

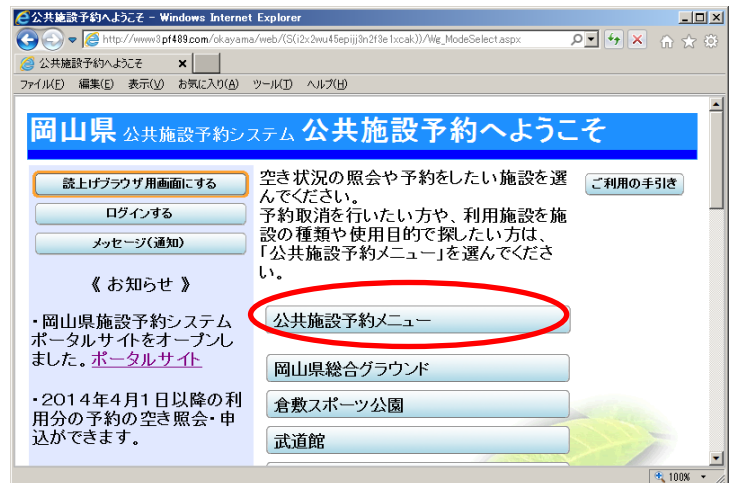
岡山県公共施設予約システム 利用者情報の事前登録方法

① 検索サイトで

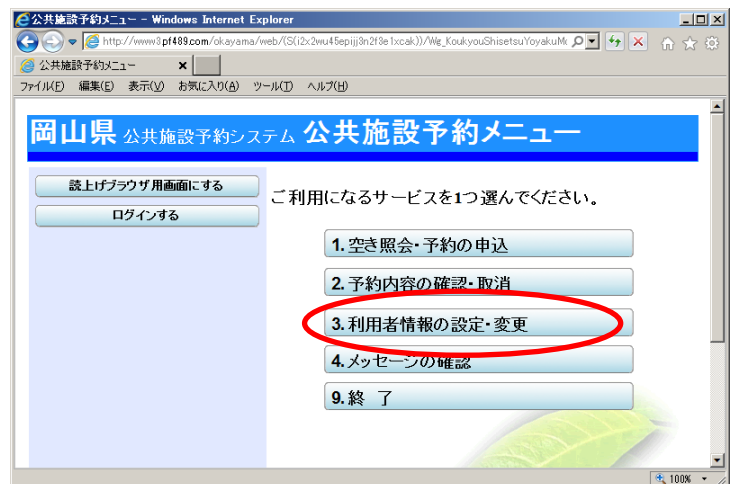
「岡山県施設予約」と検索し、『予約空き状況』ページに接続します。



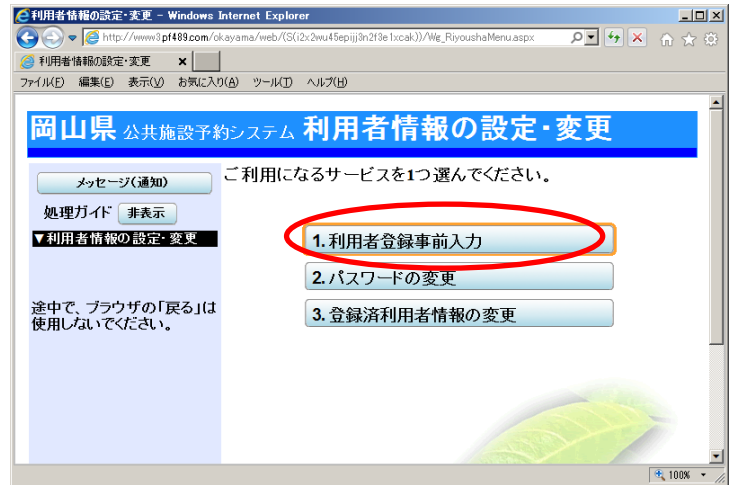
② 「公共施設予約メニュー」をクリック。



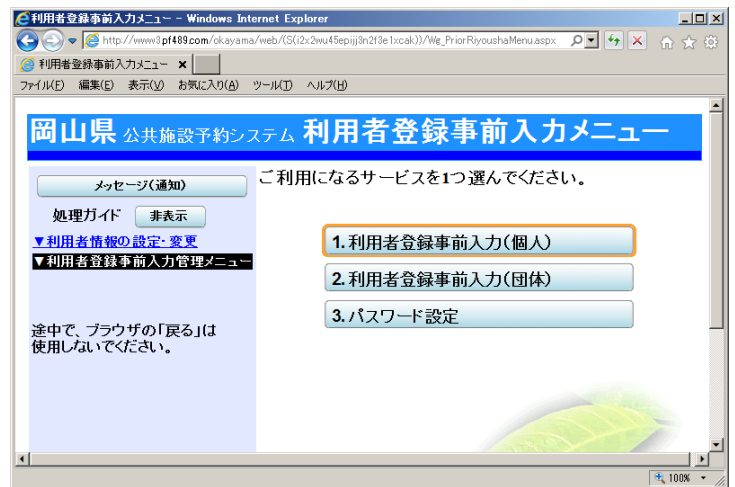
③ 「3. 利用者情報の設定・変更」をクリック。



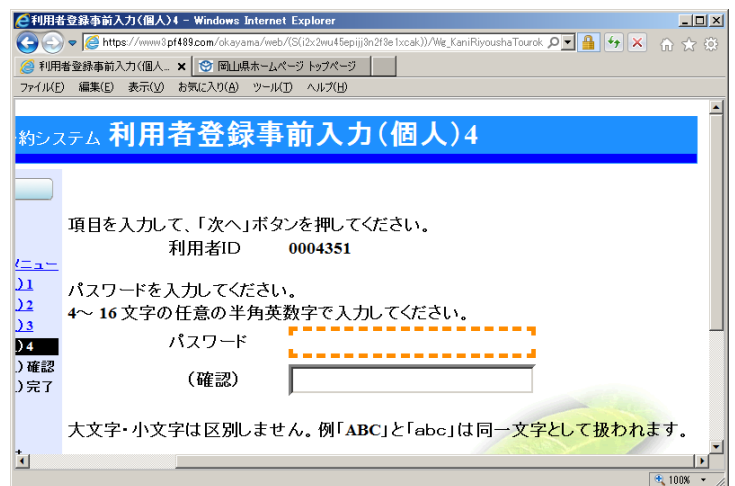
- ④ 「1. 利用者登録事前入力」をクリック。



- ⑤登録したい内容により、
「1. 利用者登録事前入力（個人）」
または
「2. 利用者登録事前入力（団体）」
をクリック。
以下、表示内容に従い利用者情報
を入力してください。



- ⑥右の画面の「利用者ID」欄に
表示される数字がログインする際
のIDになります。
忘れないよう記録してください。



- ⑦入力後、窓口または電話で
「施設予約システムの事前登録をしたので、利用者登録をお願いします」と
ご連絡ください。

【お問い合わせ先】

☆生涯学習センター	総合案内	⇒	TEL(086)251-9788
☆烏城高等学校	施設予約	⇒	TEL(086)251-9789