

Ⅲ 調査結果・分析

1 学習の必要性について

問2 あなたは「学習」が必要だと思いますか。

図5 学習が必要だと思うか (n=702)

「学習が必要であるかないか」についての回答をまとめたグラフである。「必要である」と回答したのは約87%、「必要ではない」と回答したのは、約11%であった。

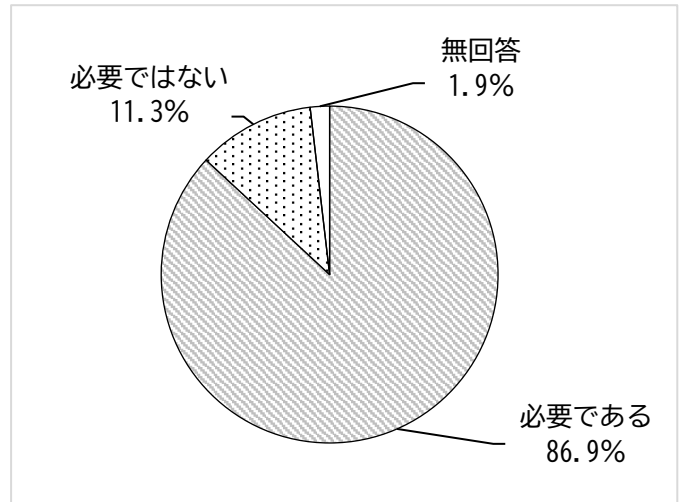


図6 学習の必要性と実際

問2「学習の必要性」について回答した人が、問4(1)「最近1年間に学習を行ったことがあるか」についてどのように回答したかを集計した。

問2で「学習が必要である」と回答したうちの約63%が「最近1年間に学習を行ったことがある」と回答している。「学習が必要である」としたものの、約37%が「最近1年間に学習を行ったことがない」と回答している。

学習が必要であると考えている人のうち、約37%の人が学習を行っておらず、「学習が必要でない」と回答したうちの約89%は「最近1年間に学習を行ったことがない」と回答している。

最近1年間に学習を行ったか

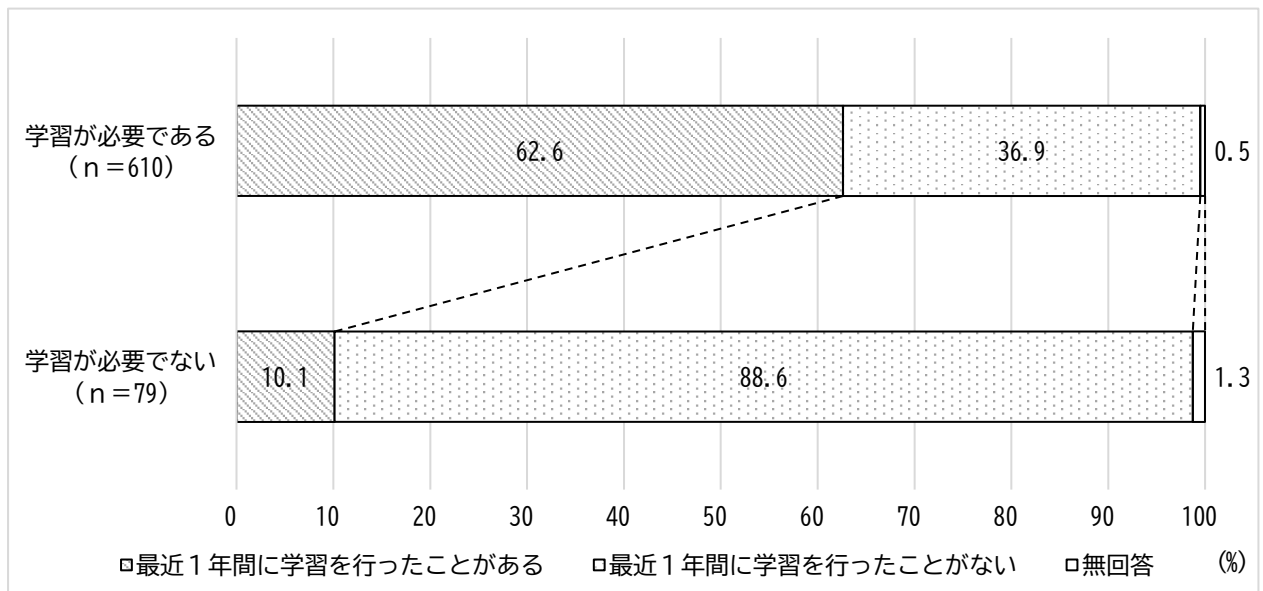


図7 学習の必要性と年代

問2「学習の必要性」についての回答を、年代別に集計した。どの年代も80%以上の方が「学習が必要である」と回答しているが、「学習が必要でない」との回答も全年代に一定数いる。

学習が必要だと思うか

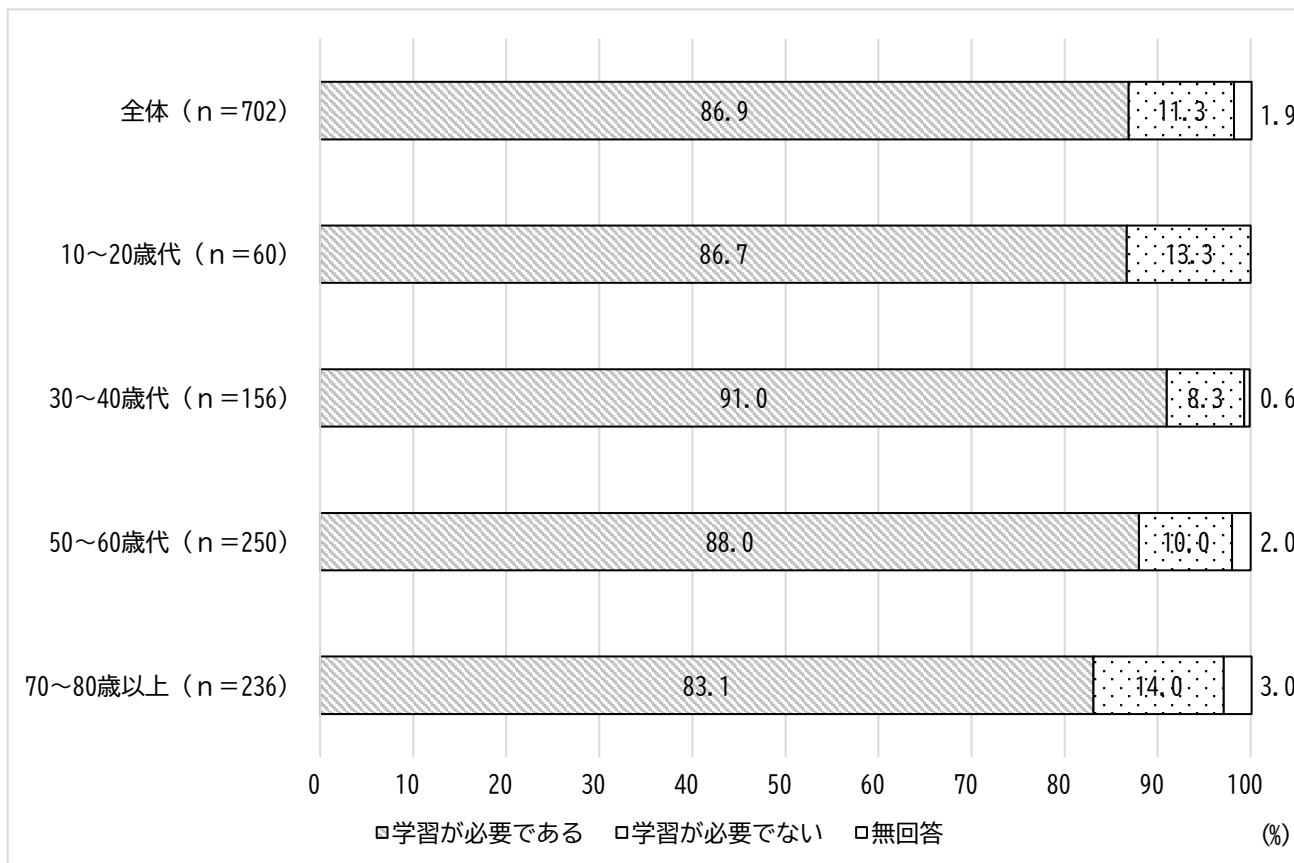
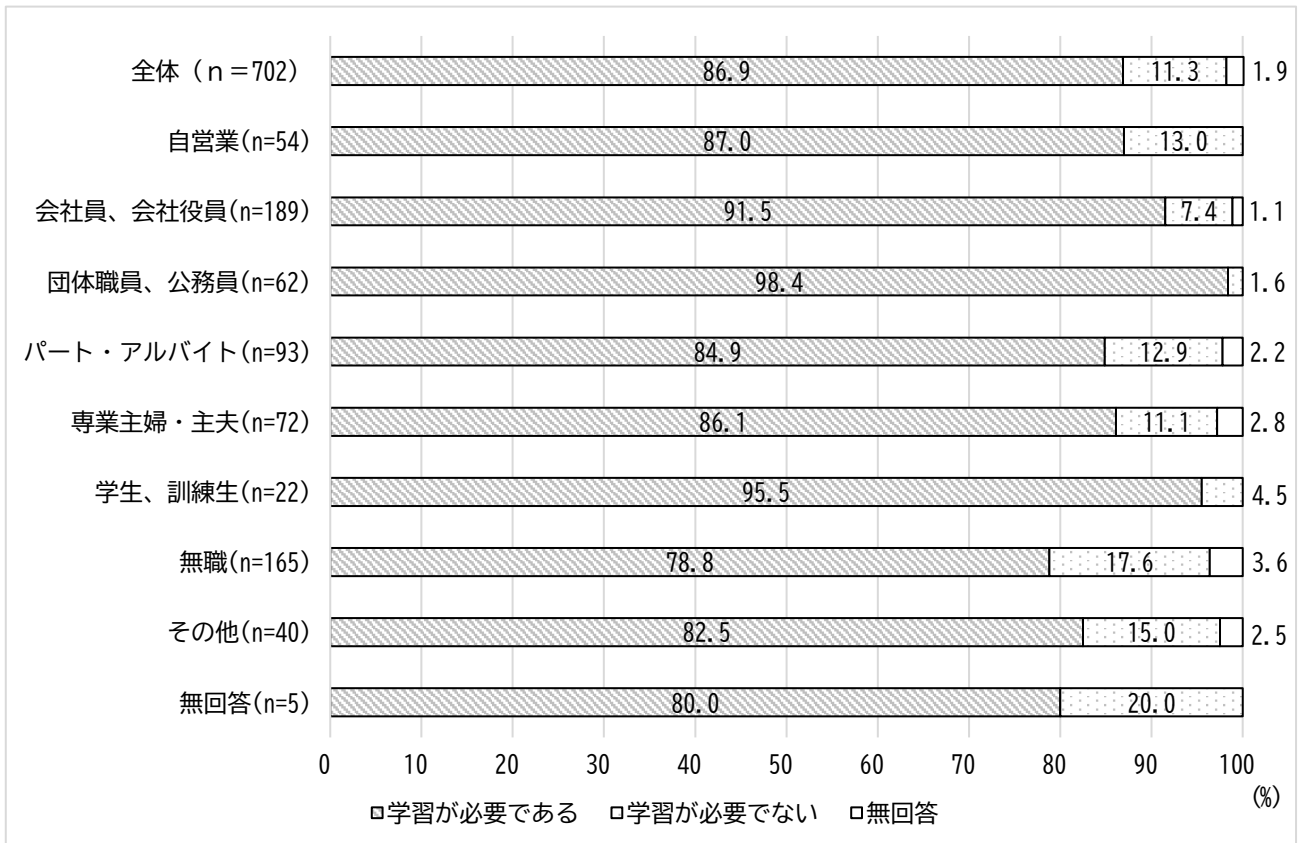


図8 学習の必要性和職業

問2「学習の必要性」についての回答を、職業別に集計した。「無職」以外の職業で、80%以上が「学習が必要である」と回答し、特に高かったのは「団体職員・公務員」約98%、次いで「学生、訓練生」約96%であった。「無職」は約79%と最も低かった。

学習が必要だと思うか



その他…○医師 ○看護師 ○内職 ○農業 ○非常勤講師 他

図9 学習の必要性和地域

問2「学習の必要性」についての回答を、地域別に集計した。※地域はP. 1に掲載
どの地域でも80%以上が「学習が必要である」と回答し、特に「美作地区」は約92%と最も高かった。

学習が必要だと思うか

