

### 3 自主的な学習について

問3 (1) あなたは自ら進んで学習を行いたいと思いますか。

図28 自主的に学習したいか (n=702)

「自ら進んで学習を行いたいか」についての回答をまとめたグラフである。「進んで学習を行いたいと思う」と回答したのは約74%、「思わない」と回答したのは約25%であった。

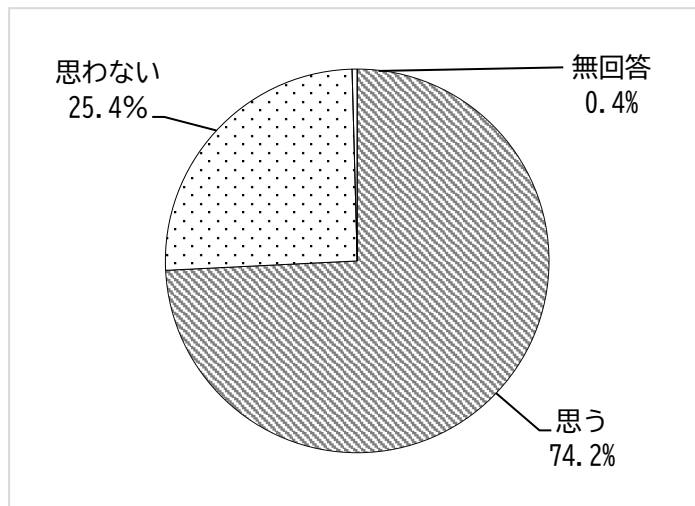


図29 学習意欲と年代 (n=702)

問3 (1) 「自主的に学習したいか」の回答を、年代別で集計した。どの年代も70%以上の人々が、「自ら進んで学習を行いたいと思う」と回答しているが、「自ら進んで学習を行いたいと思わない」との回答も全世代に一定数いる。

#### 自主的に学習したいか

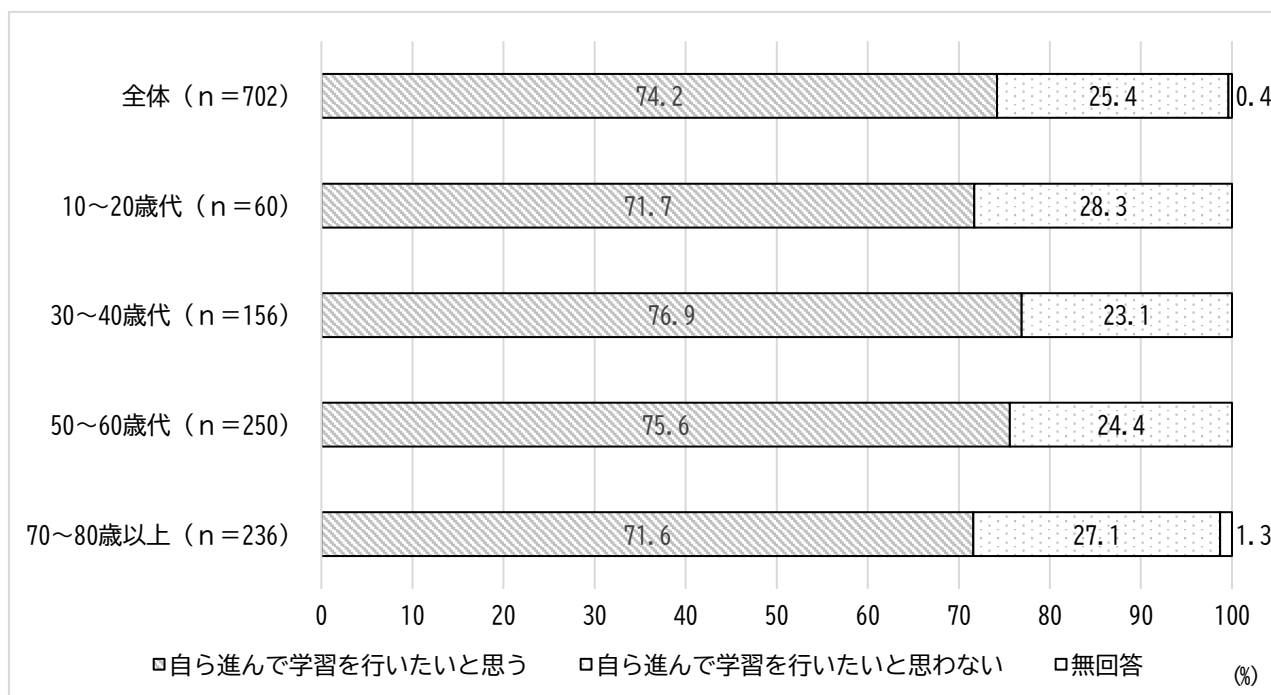
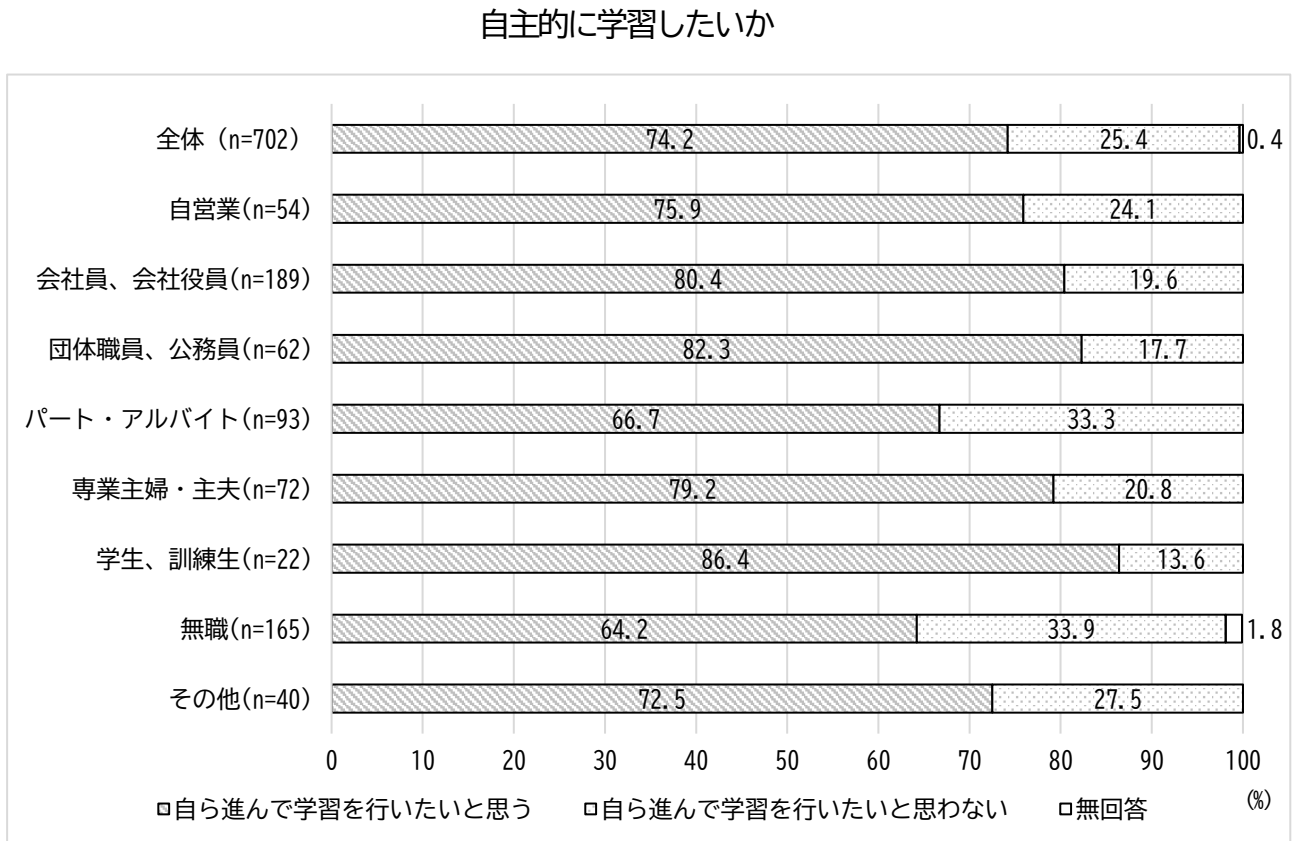


図 30 学習意欲と職業

問3 (1)「自主的に学習したいか」の回答を、職業別に集計した。「パート・アルバイト」「無職」以外の職業で70%以上が「自ら進んで学習を行いたいと思う」と回答し、特に高かったのは「学生、訓練生」約86%、次いで「団体職員・公務員」約82%であった。「無職」は約64%と最も低かった。



その他・・・○医師 ○看護師 ○内職 ○農業 ○非常勤講師 他

図 31 学習意欲と地域

問3 (1)「自主的に学習したいか」についての回答を、地域別に集計した。※地域はP. 1に掲載  
どの地域でも70%以上が「自ら進んで学習を行いたいと思う」と回答し、特に「美作地域」は約83%と  
最も高かった。

自主的に学習したいか

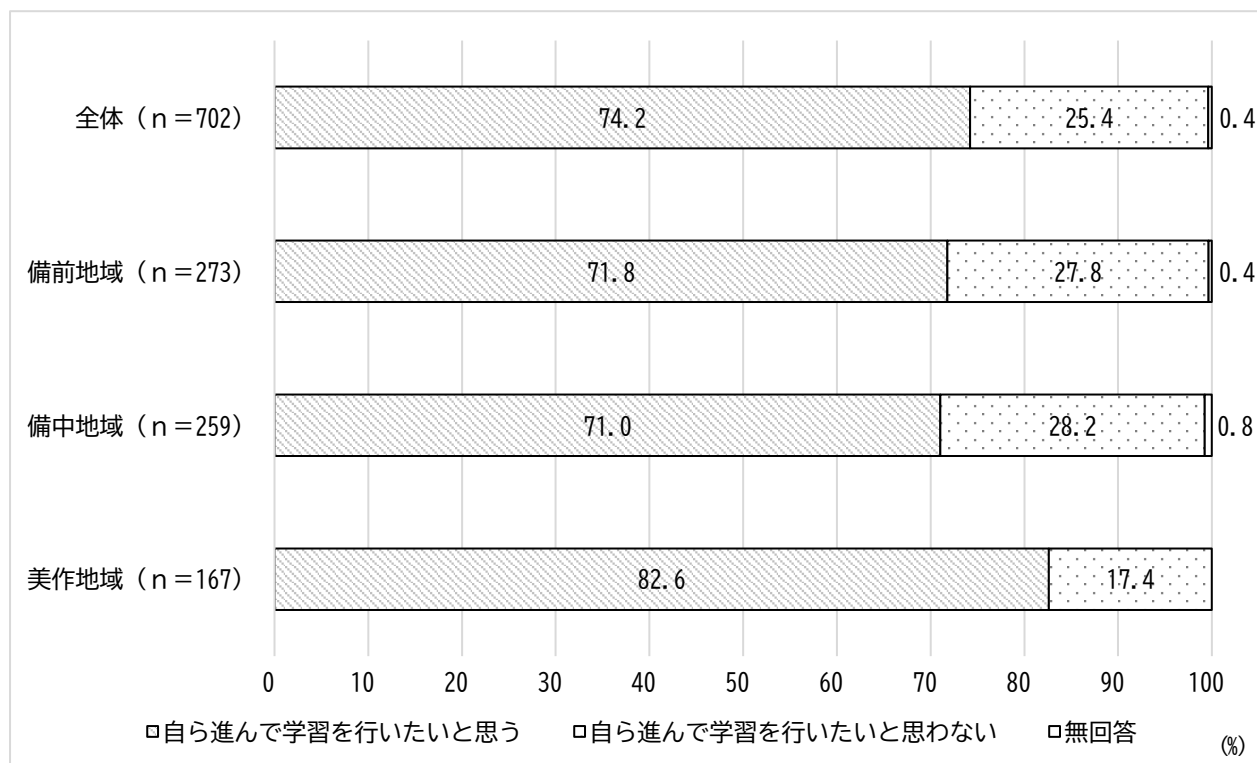
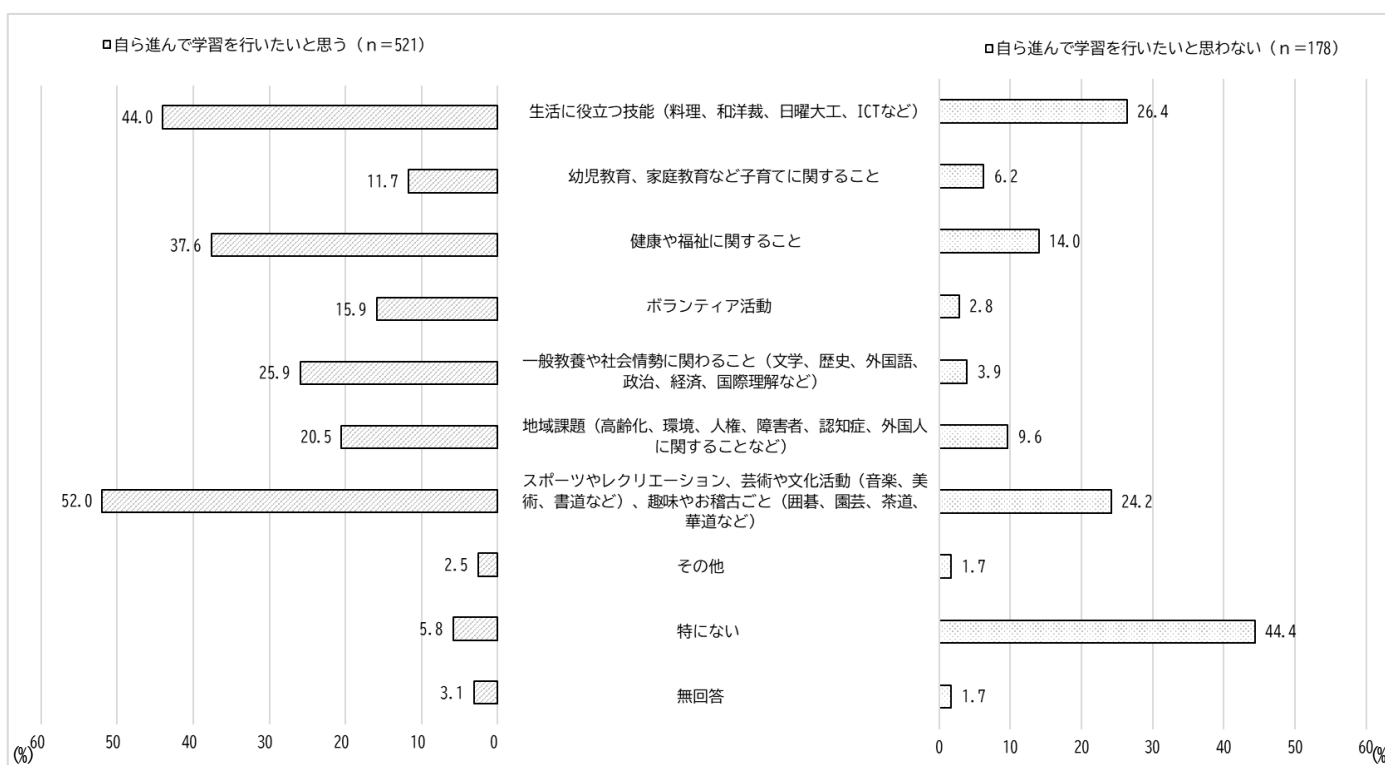


図 32 学習意欲と今後したいと思う学習

問3(1)「自主的に学習したいか」と問7(1)「今後したいと思う学習」について集計した。「自ら進んで学習を行いたいと思う」と回答したなかでは、「スポーツやレクリエーション、芸術や文化活動、趣味やお稽古ごと」が約52%と最も高く、次いで「生活に役立つ技能」約44%、「健康や福祉に関すること」約37%と続く。

「自ら進んで学習を行いたくない」と回答したなかでも、「生活に役立つ技能」が約27%と最も高く、次いで「スポーツやレクリエーション、芸術や文化活動、趣味やお稽古ごと」約25%、「健康や福祉に関すること」約15%となっているが、「特にない」の回答が約44%と高くなっている。

今後したいと思う学習（複数回答可）



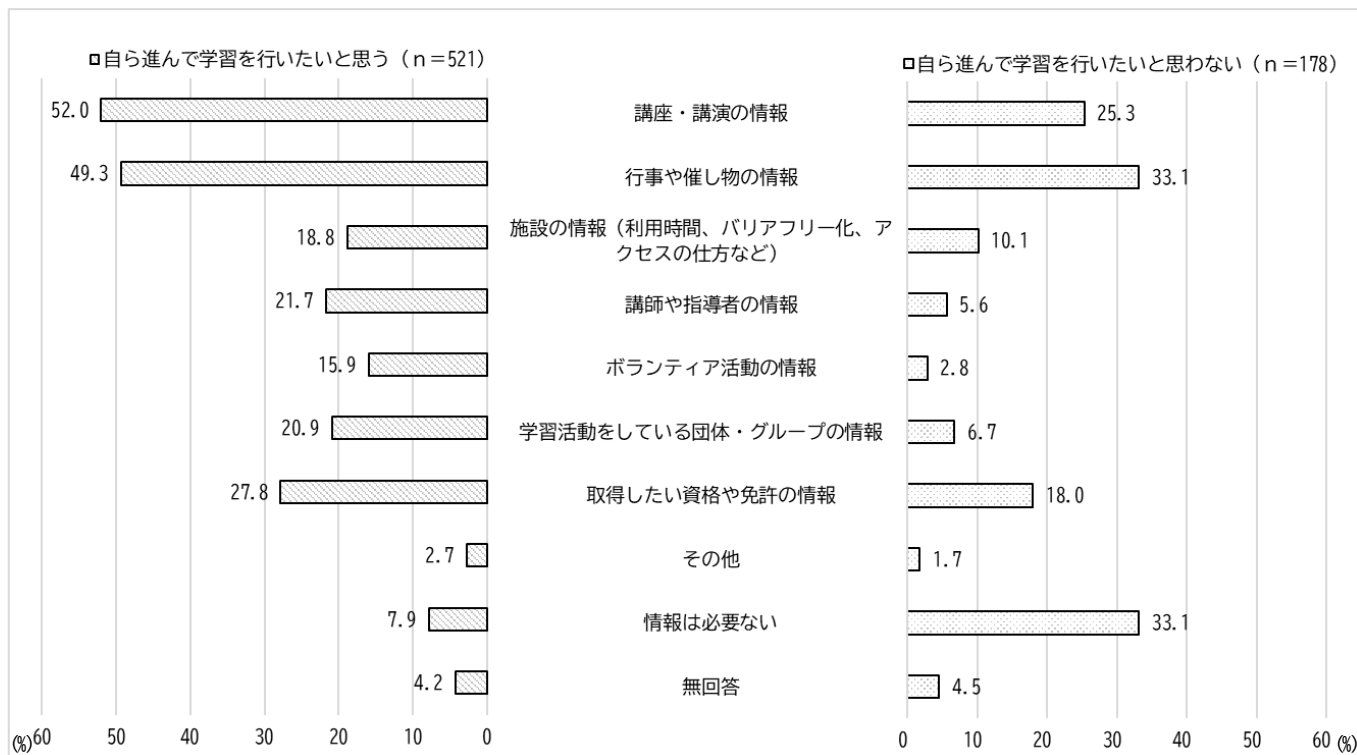
その他・・・○自然科学 ○スマートフォンの使い方 ○動物について  
○学び直し (夜間中学校) 他

図 33 学習意欲と学習を進める上で欲しい情報

問3 (1)「自主的に学習したいか」と問7 (2)「今後の学習のために欲しい情報」について集計した。「自ら進んで学習を行いたいと思う」と回答したなかでは、「講座・講演の情報」が約 52%と最も高く、次いで「行事や催し物の情報」約 49%、「取得したい資格や免許の情報」約 28%と続く。

「自ら進んで学習を行いたくない」と回答したなかでも、「行事や催し物の情報」約 33%と最も高く、次いで「講座・講演の情報」約 25%となっているが、「情報は必要ない」の回答が約 33%と高くなっている。

学習を進める上で、欲しい情報（複数回答可）




その他・・・○高齢者に向けての学習の情報 ○病気やけがについての講座の情報  
○学び直しの情報 他

図 34 学習意欲と学習したい場所・学習形態

問3 (1)「自主的に学習したいか」と問7 (3)「今後学習したい場所・学習形態」について集計した。「自ら進んで学習を行いたいと思う」と回答したなかでは、「公民館や生涯学習センターなどの公的な機関における講座等」が約43%と最も高く、次いで「インターネット、オンライン講座、情報端末」約37%、「図書館、博物館、美術館」約27%と続く。

「自ら進んで学習を行いたくない」と回答したなかでも、「インターネット、オンライン講座、情報端末」が約22%と最も高く、次いで「公民館や生涯学習センターなどの公的な機関における講座等」約17%、「図書館、博物館、美術館」約11%となっているが、「特にない」の回答が約42%と高くなっている。

今後学習をしたい場所や学習形態（複数回答可）

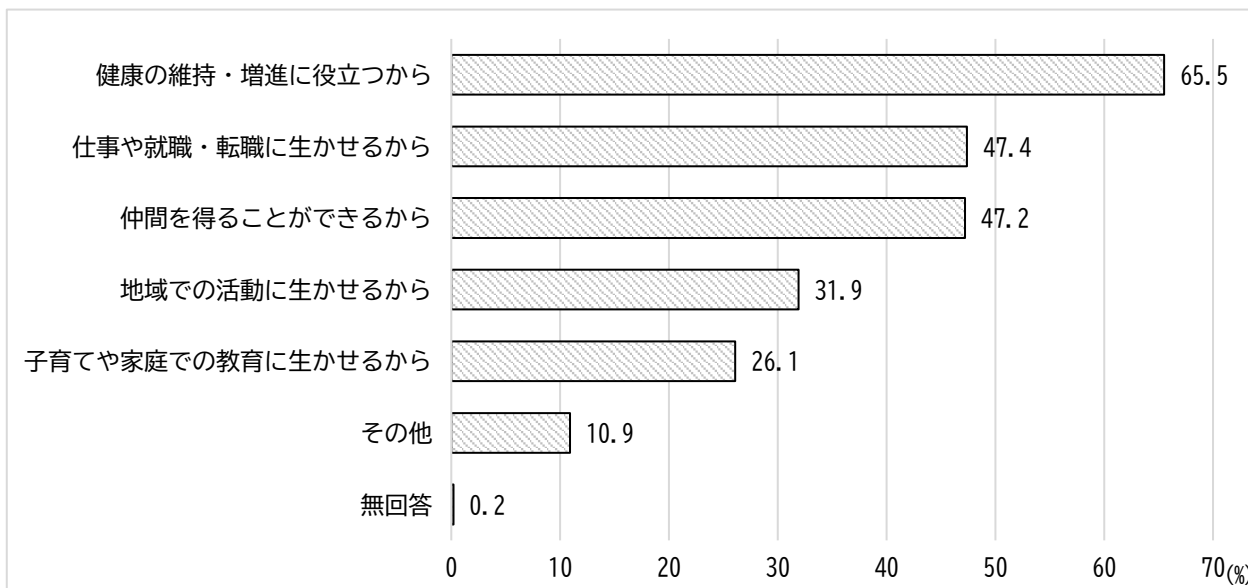


その他・・・○お店でのワークショップ ○コミュニティハウス ○自宅 他

問3 (2) 自ら進んで学習を行いたいと思う理由について、あてはまるものすべてを選んでください。(問3- (1) で「思う」と答えた方におたずねします。)

図 35 自主的に学習したい理由 (n=521) (複数回答可)

「自主的に学習したい理由」についての回答をまとめたグラフである。「健康の維持・増進に役立つから」が約66%と最も高く、次いで「仕事や就職・転職に生かせるから」約48%、「仲間を得ることができるから」約47%の順であった。



その他・・・○新たな知識を得ることができるから ○人生を豊かにするため  
○達成感・満足感をえられるから ○学ぶことが好きだから 他

図 36 自主的に学習したい理由と過去の学習

問3 (2)「自主的に学習したい理由」と問4 (1)「最近1年間の学習経験の有無」について集計した。自主的に学習したい理由で「地域での活動に生かせる」と回答したなかでは、「最近1年間に学習を行ったことがある」のは約74%で回答の約四分之三であった。また、「仲間を得ることができるから」と回答したなかでも、「最近1年間に学習を行ったことがある」のは約74%と回答の約四分之三であった。

一方、「子育てや家庭での教育に生かせるから」と回答したなかでは、「最近1年間に学習を行ったことがない」のは約33%で回答の約三分の一であった。

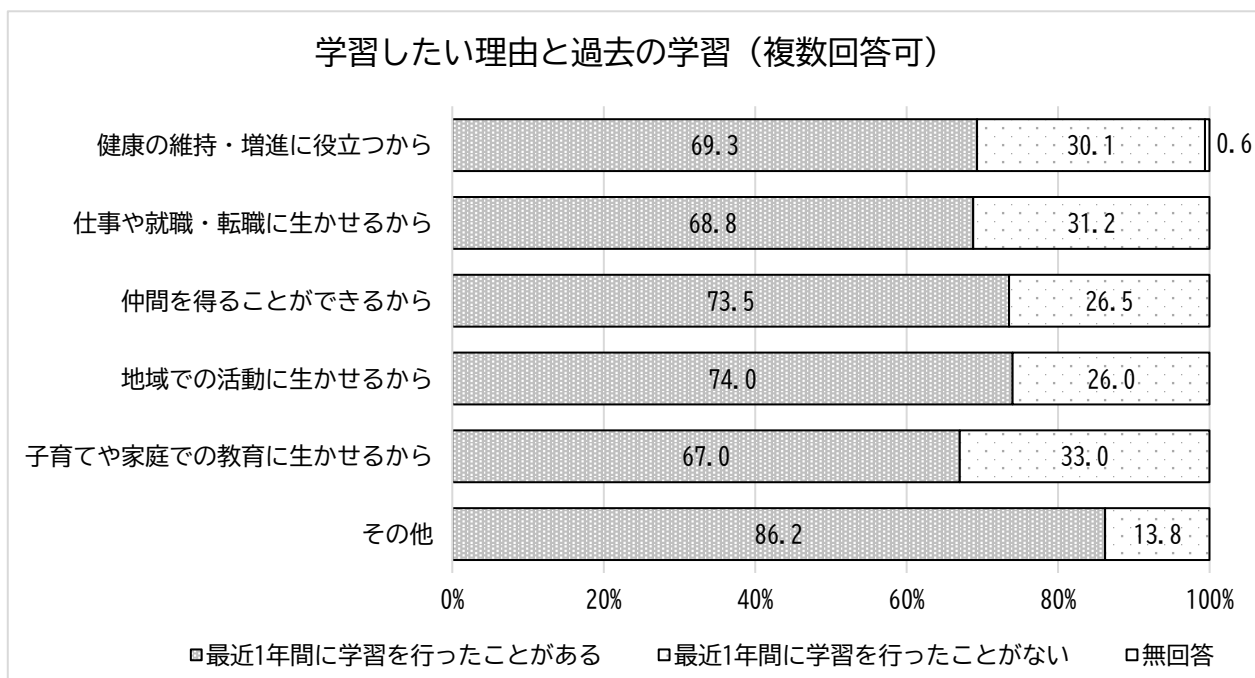
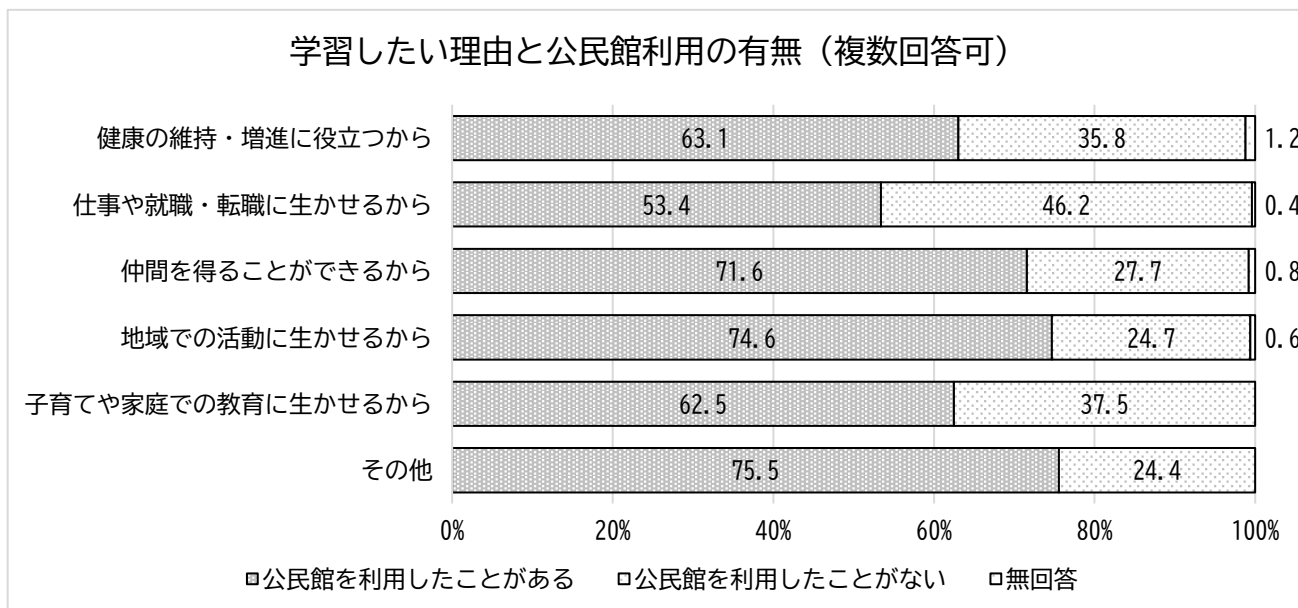


図 37 自主的に学習したい理由と公民館利用の有無

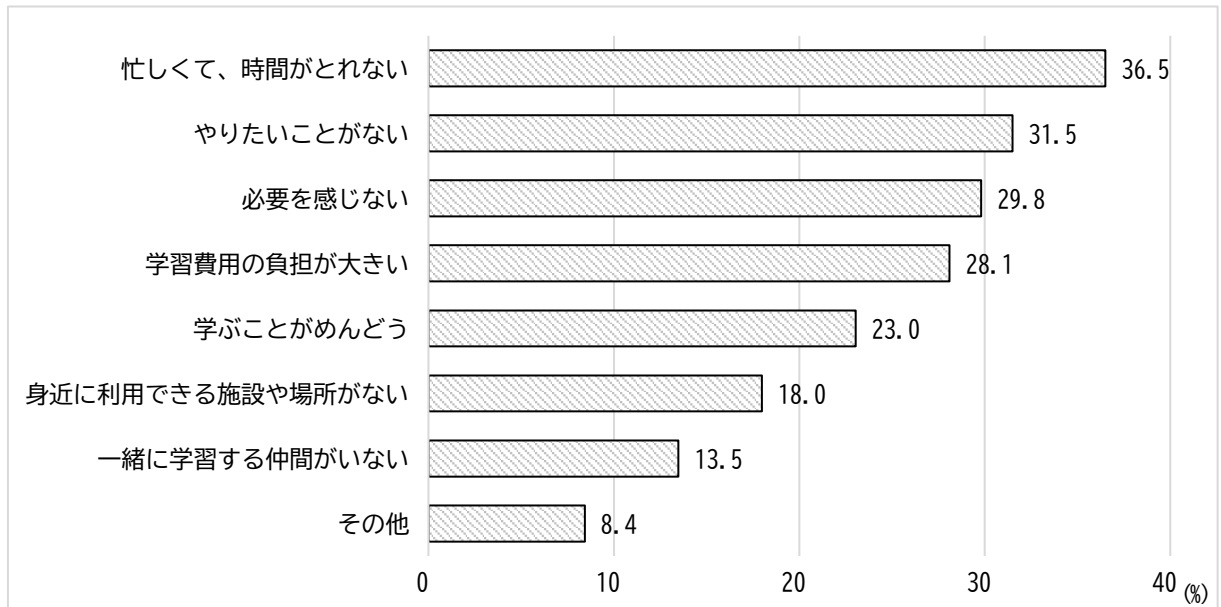
問3 (2)「自主的に学習したい理由」と問5 (1)「公民館利用の有無」について集計した。自主的に学習したい理由で「地域での活動に生かせるから」と回答したなかでは、「公民館を利用したことがある」のは約75%と回答の約四分の三と高かった。また、「仲間を得ることができるから」との回答したなかでも、「公民館を利用したことがある」は約72%と高くなっている。一方、「仕事や就職・転職に生かせるから」との回答したなかでは、「公民館を利用したことがある」のは約53%と回答の約半数であった。



問3 (3) 学習を行いたくないと思う理由について、あてはまるものすべてを選んでください。  
 (問3- (1) で「思わない」と答えた方におたずねします。)

図 38 学習を行いたくないと思う理由 (n=178) (複数回答可)

「学習を行いたくないと思う理由」についての回答をまとめたグラフである。「忙しくて、時間がとれない」が約37%と最も高く、次いで「やりたいことがない」約32%、「必要を感じない」約30%の順であった。

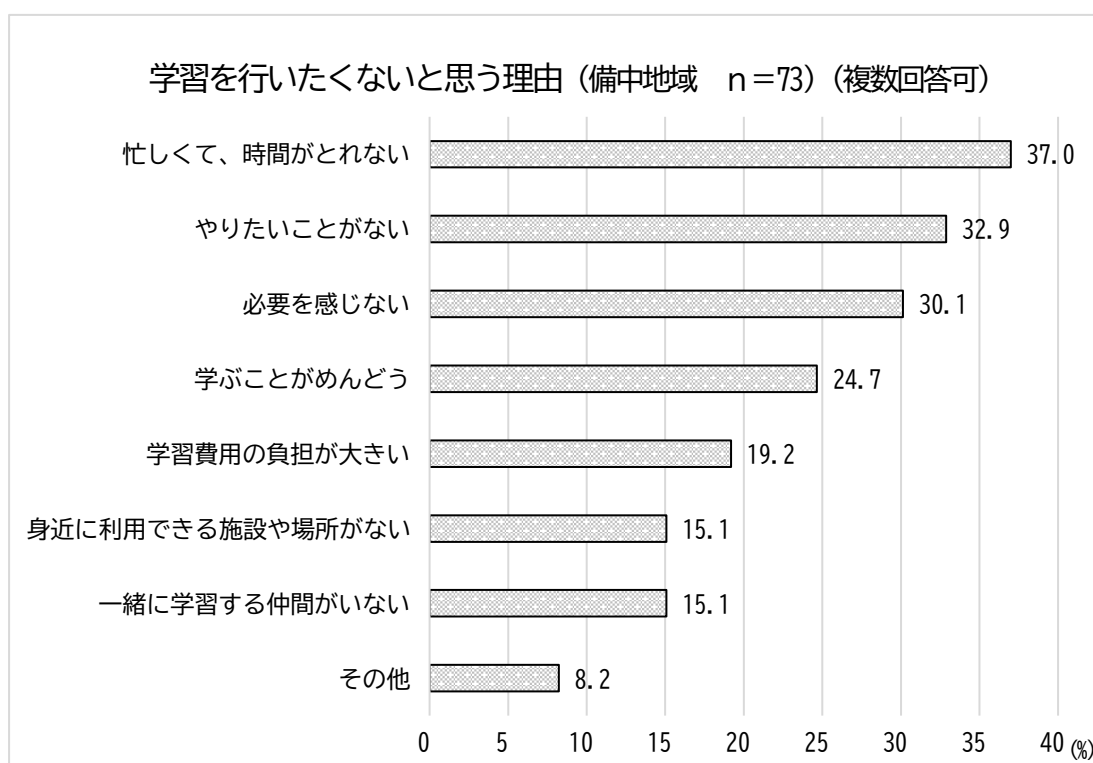
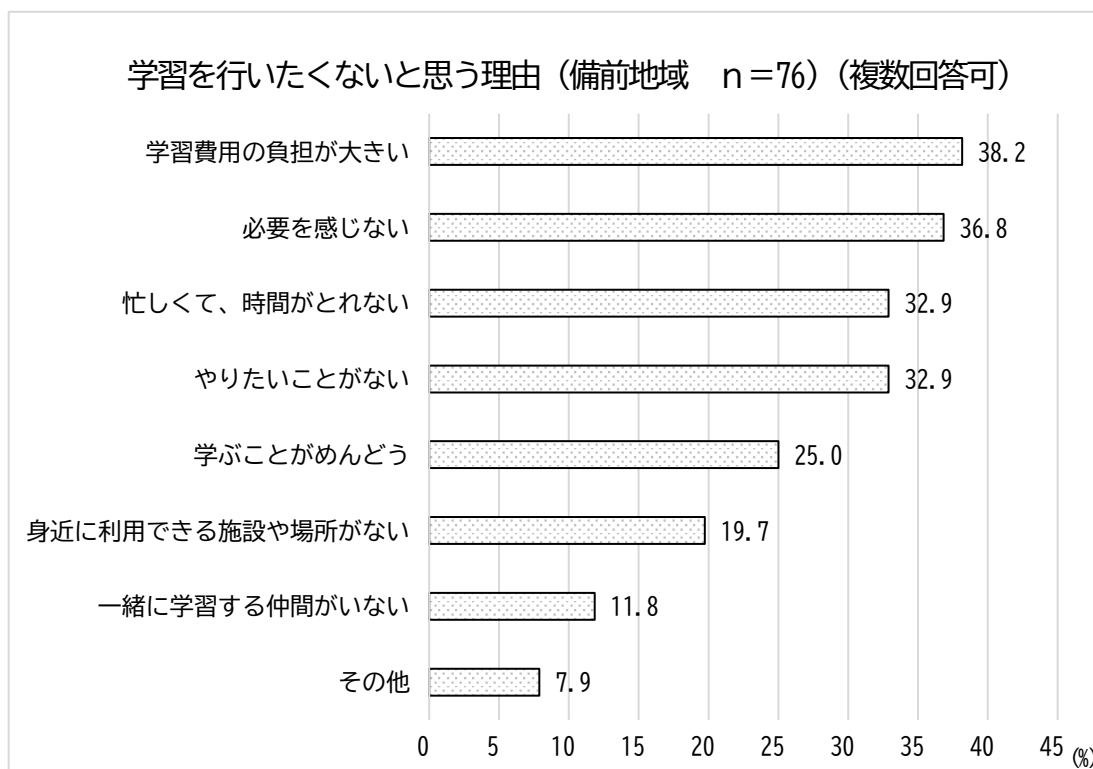


その他・・・○高齢なのでできない ○外に出るのが億劫である ○体力的に難しい  
 ○遠くへ行くのが難しい 他

図 39 学習を行いたくないと思う理由と地域

問3 (3) 「学習を行いたくないと思う理由」を、地域別に集計した。※地域はP.1に掲載

備前地域は「学習費用の負担が大きい」が約38%と最も高く、次いで「必要を感じない」が約37%であった。備中地域は「忙しくて、時間がとれない」が約37%と最も高く、次いで「やりたいことがない」が約33%であった。また、美作地域は「忙しくて時間がとれない」が約45%と最も高く、次いで「学習費用の負担が大きい」「やりたいことがない」が約24%であった。



学習を行いたくないと思う理由（美作地域 n=29）（複数回答可）

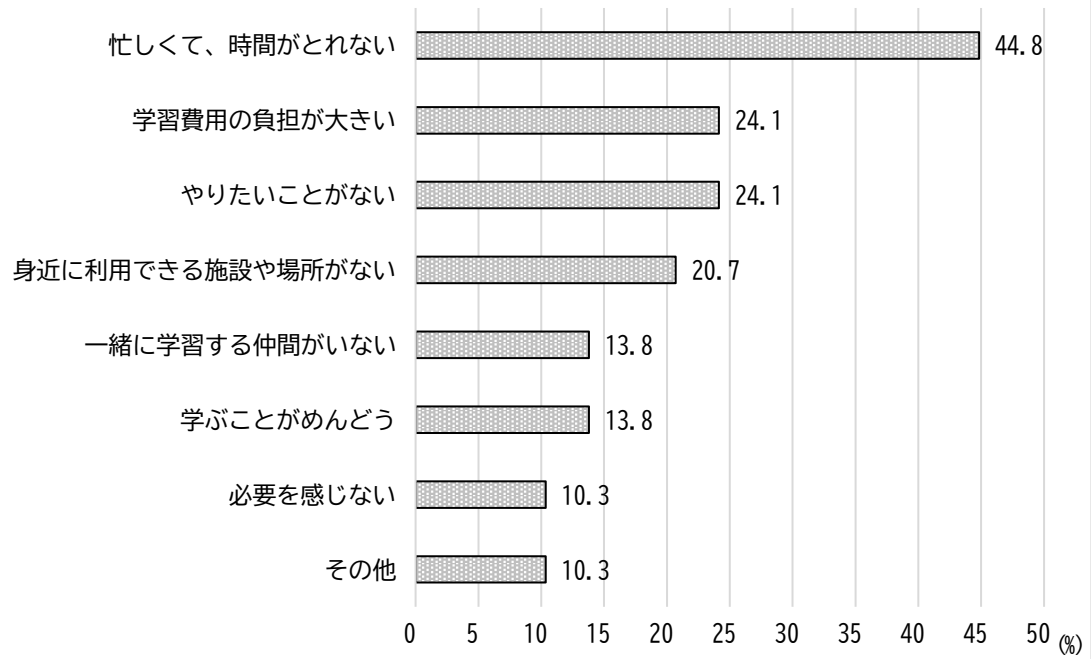


図40 学習を行いたくないと思う理由と学習の必要性

問3 (3)「学習を行いたくないと思う理由」と問2 (1)「学習の必要性」について集計した。学習を行いたくないと思う理由で「身近に利用できる施設や場所がない」と回答したなかでは、「学習が必要である」は約81%、「学習費用の負担が大きい」と回答したなかでも、「学習が必要である」は約80%と回答の約四分の三以上であった。

一方、「必要生を感じない」との回答したなかでは、「学習が必要ではない」は約72%と回答の約7割であった。また、「学ぶことがめんどろ」と回答したなかでは、「学習が必要ではない」は約49%、「やりたいことがない」と回答したなかでも、「学習が必要ではない」は約47%と回答の約半数であった。

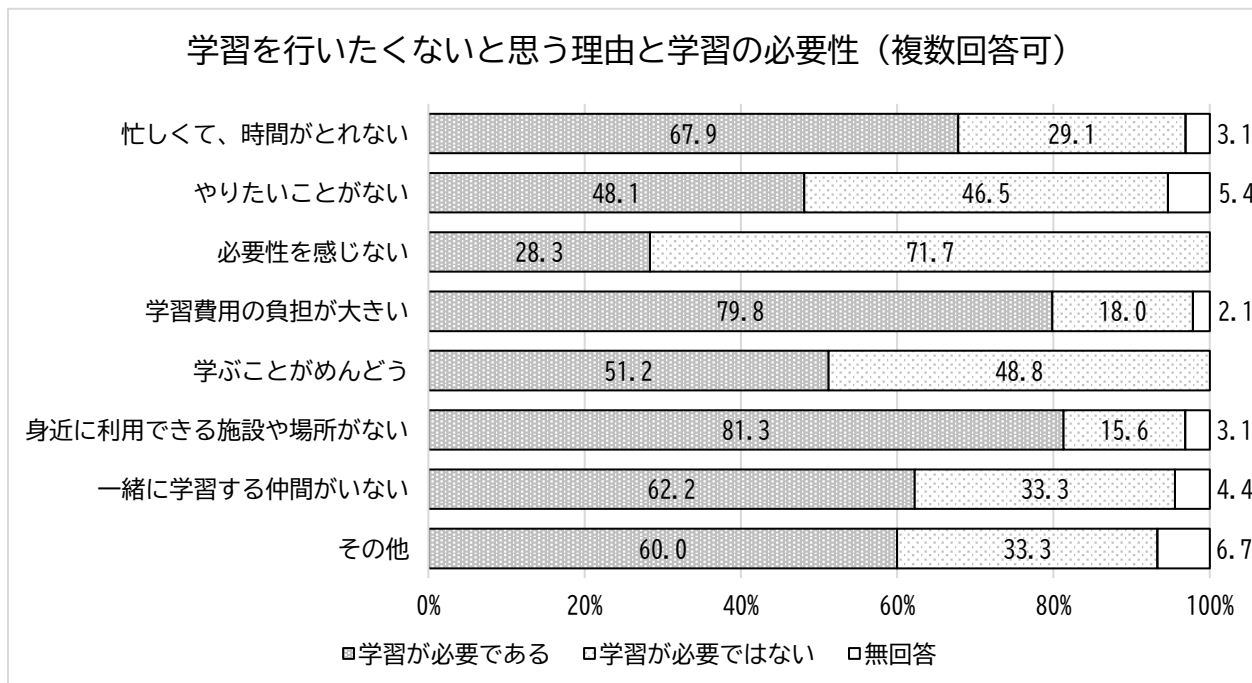


図 41 学習を行いたくないと思う理由と過去の学習

問3 (3)「学習を行いたくないと思う理由」と問4 (1)「最近1年間の学習経験の有無」について集計した。学習を行いたくないと思う理由で、「必要性を感じない」と回答したなかでは、「最近1年間に学習を行ったことがない」は約93%、「一緒に学習する仲間がいない」と回答したなかでも、「最近1年間に学習を行ったことがない」は約92%と90%を超えている。

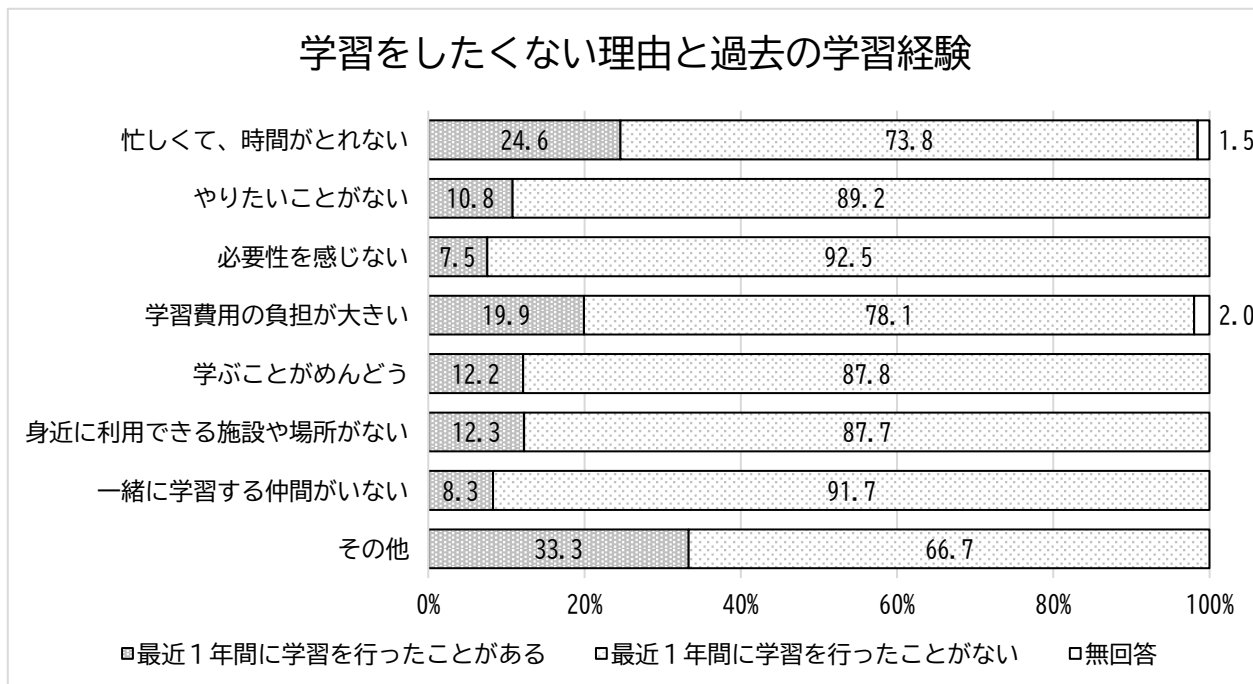


図 42 学習を行いたくないと思う理由と公民館利用の有無

問3 (3)「学習を行いたくないと思う理由」と問5 (1)「公民館利用の有無」について集計した。学習を行いたくないと思う理由で「必要性を感じない」と回答したなかでは、「公民館を利用したことがある」は約47%と回答の約半数であった。

一方、「一緒に学習する仲間がいない」と回答したなかでは、「公民館を利用したことがない」は約63%、「忙しくて、時間がとれない」と回答したなかでも、「公民館を利用したことがない」は約62%と回答の60%を超えている。

