

4 公民館について

問5 (1) あなたは公民館を利用したことがありますか。あてはまる方を選んでください。

図43 公民館利用の有無 (n=702)

「公民館利用の有無」についての回答をまとめたグラフである。「公民館を利用したことがある」と回答したのは約58%、「公民館を利用したことがない」と回答したのは約42%であった。

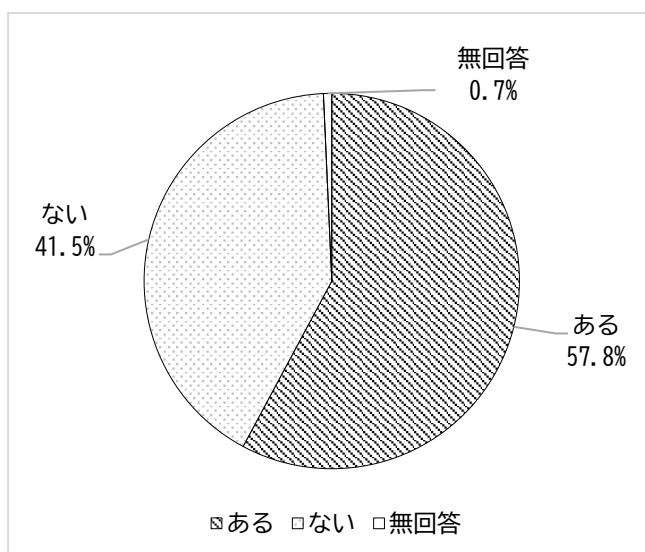


図44 公民館利用の有無と年代

問5 (1) 「公民館利用の有無」の回答を、年代別に集計した。「公民館を利用したことがある」と回答したなかでは、70~80歳以上が約67%と最も高く、次いで、50~60歳代が約58%であった。10~40歳代は、約45%~約48%であった。

公民館利用の有無

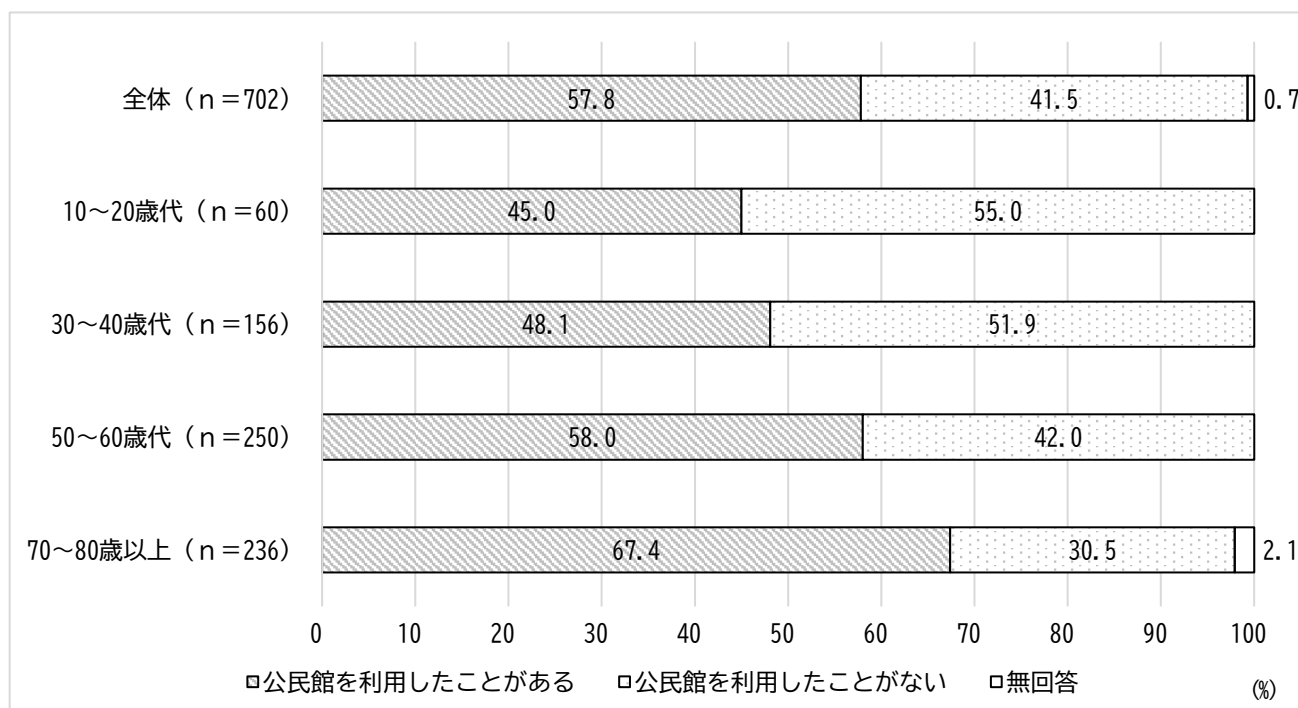
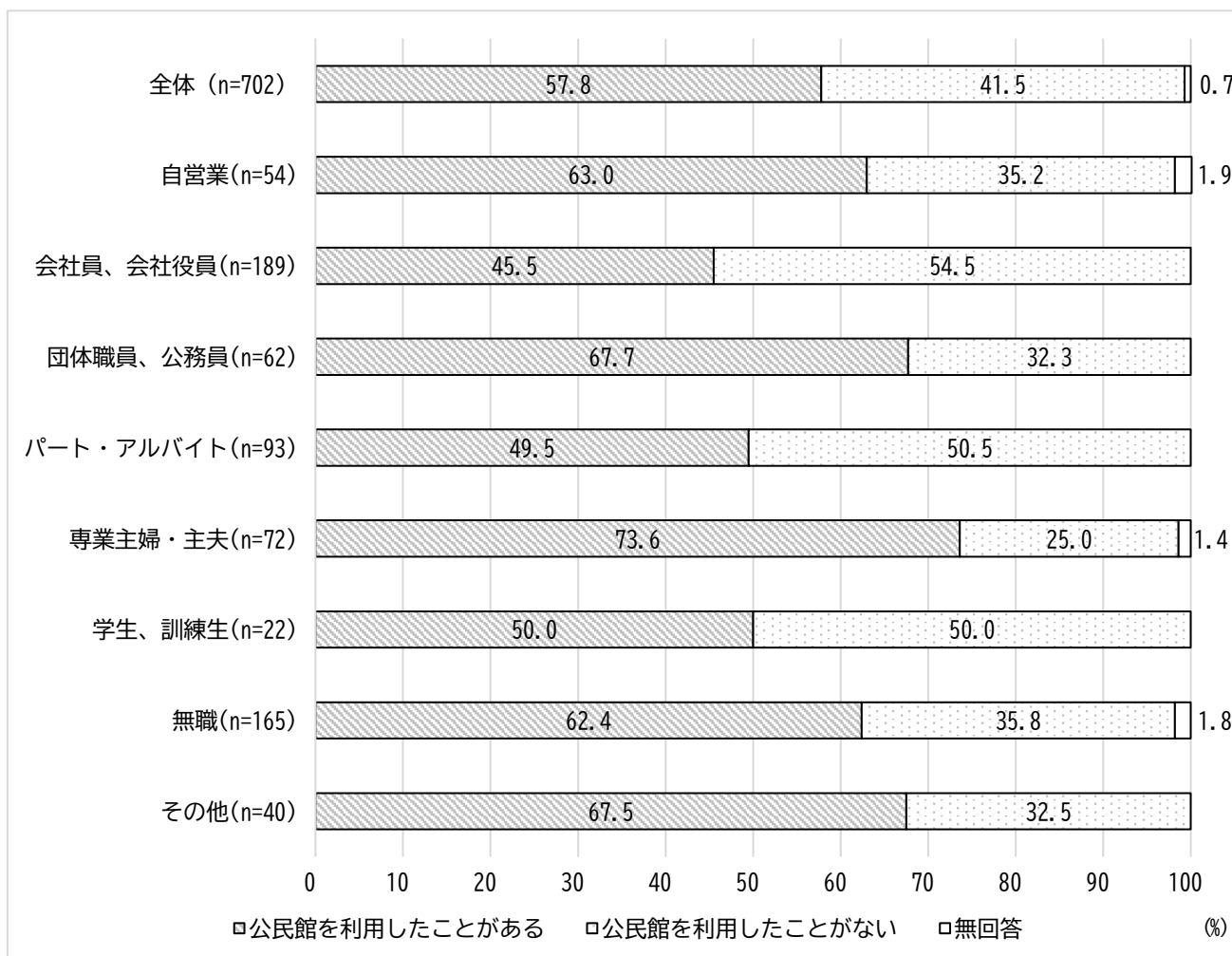


図 45 公民館利用の有無と職業

問5 (1)「公民館利用の有無」の回答を、職業別に集計した。「公民館を利用したことがある」と回答したのは、「専業主婦・主夫」が約74%と最も高く、次いで、「団体職員、公務員」約68%、「自営業」約63%であった。「会社員、会社役員」が約46%と最も低かった。

公民館利用の有無



その他…○医師 ○看護師 ○内職 ○農業 ○非常勤講師 他

図 46 公民館利用の有無と地域

問5 (1)「公民館利用の有無」の回答を、地域別に集計した。※地域はP.1に掲載
 「公民館を利用したことがある」と回答したなかでは、「美作地域」が約67%と最も高く、「備中地域」約57%、「備前地域」約54%であった。

公民館利用の有無

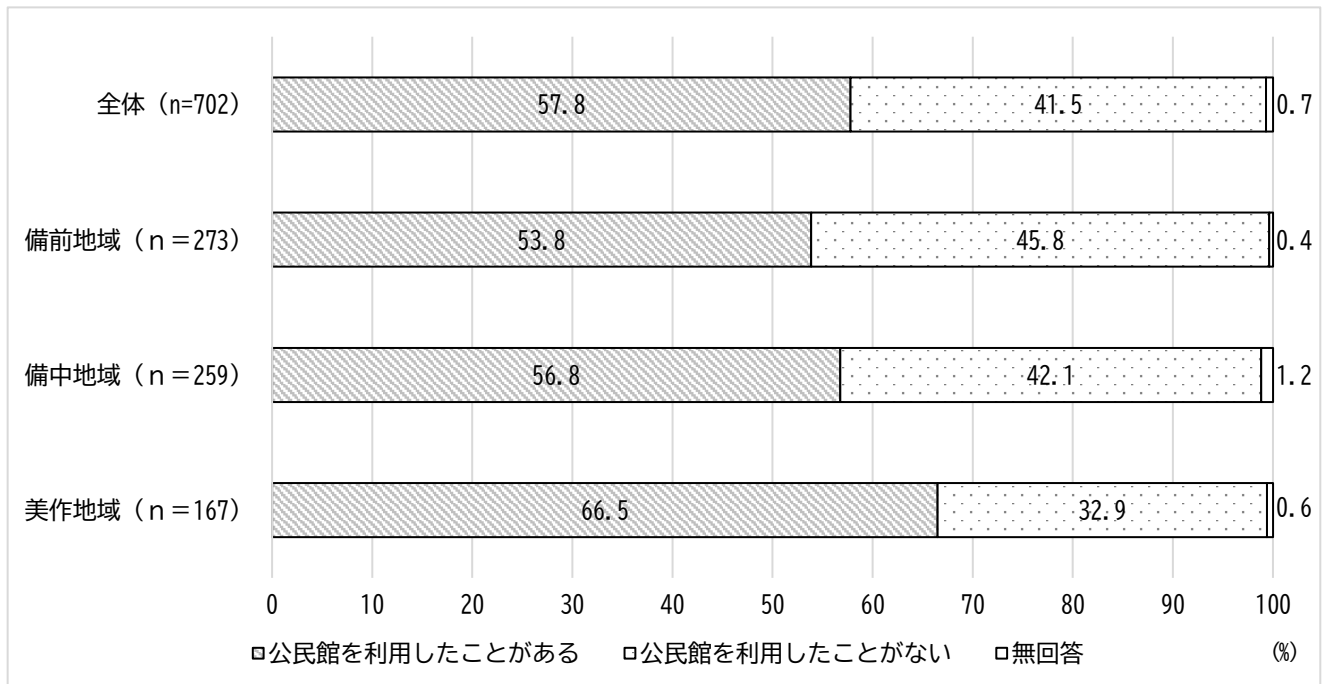


図 47 公民館利用の有無と学習の必要性

問5 (1)「公民館利用の有無」と問2 (1)「学習の必要性」について集計した。「公民館を利用したことがある」と回答したなかでは、「学習が必要である」が約91%だった。「公民館を利用したことがない」と回答したなかでは、「学習が必要である」が約81%であった。

公民館利用の有無と学習の必要性

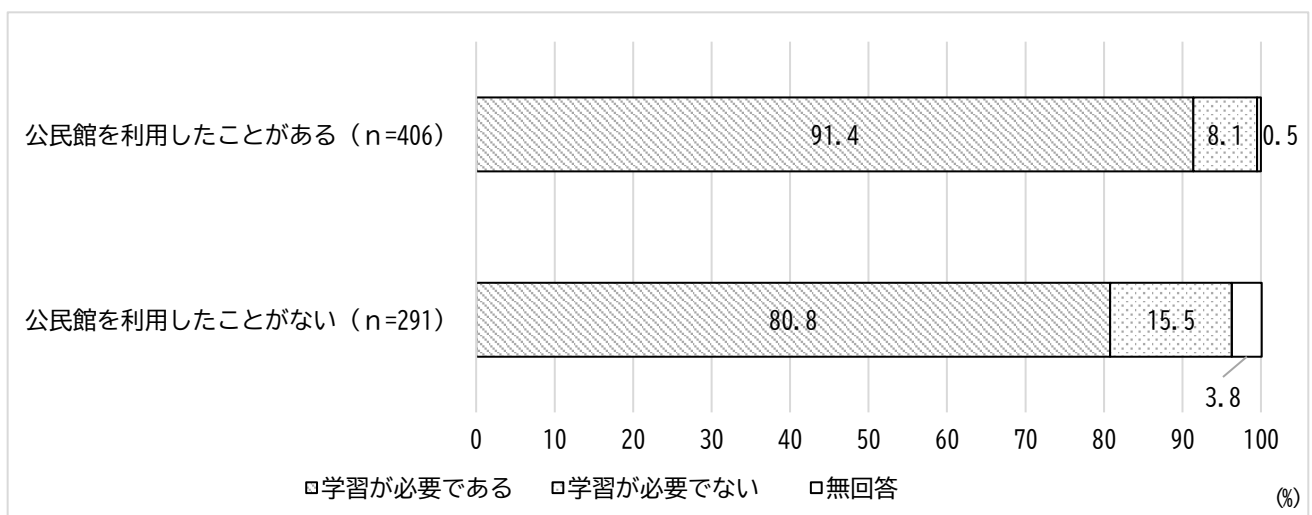


図 48 公民館利用の有無と過去の学習

問5(1)「公民館利用の有無」と問4(1)「最近1年間の学習経験の有無」について集計した。「公民館を利用したことがある」と回答したなかでは、「最近1年間に学習を行ったことがある」が約65%だった。「公民館を利用したことがない」と回答したなかでは、「最近1年間に学習を行ったことがない」が約43%であった。

公民館利用の有無と過去の学習

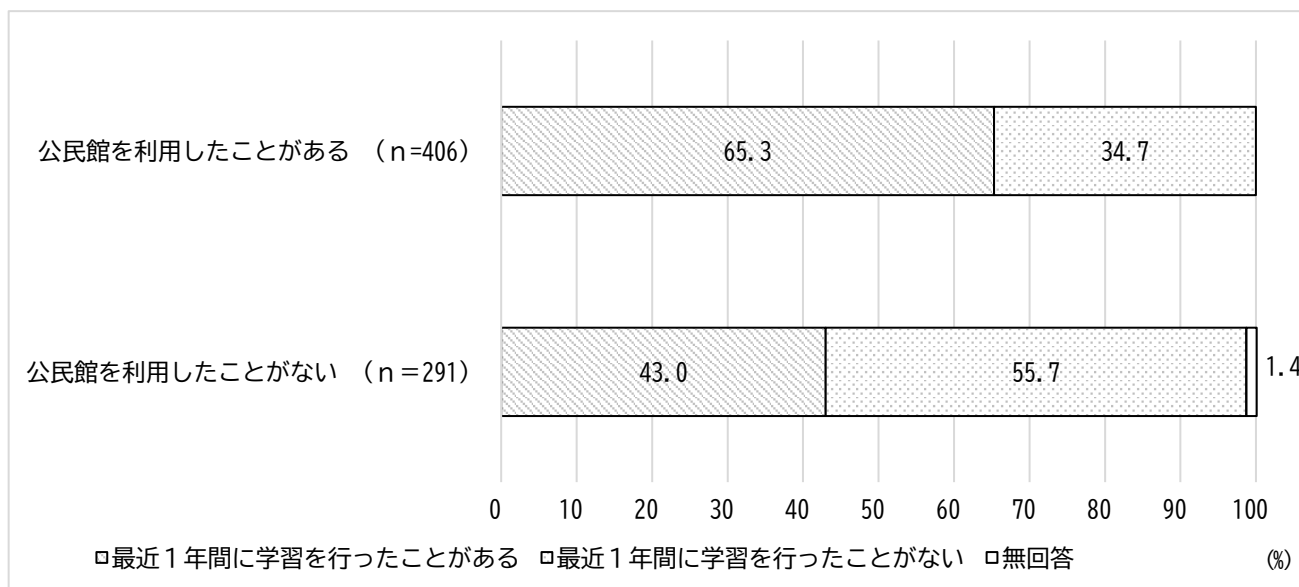


図 49 公民館利用の有無と学習意欲

問5(1)「公民館利用の有無」と問3(1)「自主的に学習したいか」について集計した。「公民館を利用したことがある」と回答したなかでは、「自ら進んで学習を行いたい」が約82%だった。「公民館を利用したことがない」と回答したなかでは、「自ら進んで学習を行いたい」が約63%であった。

公民館利用の有無と学習意欲

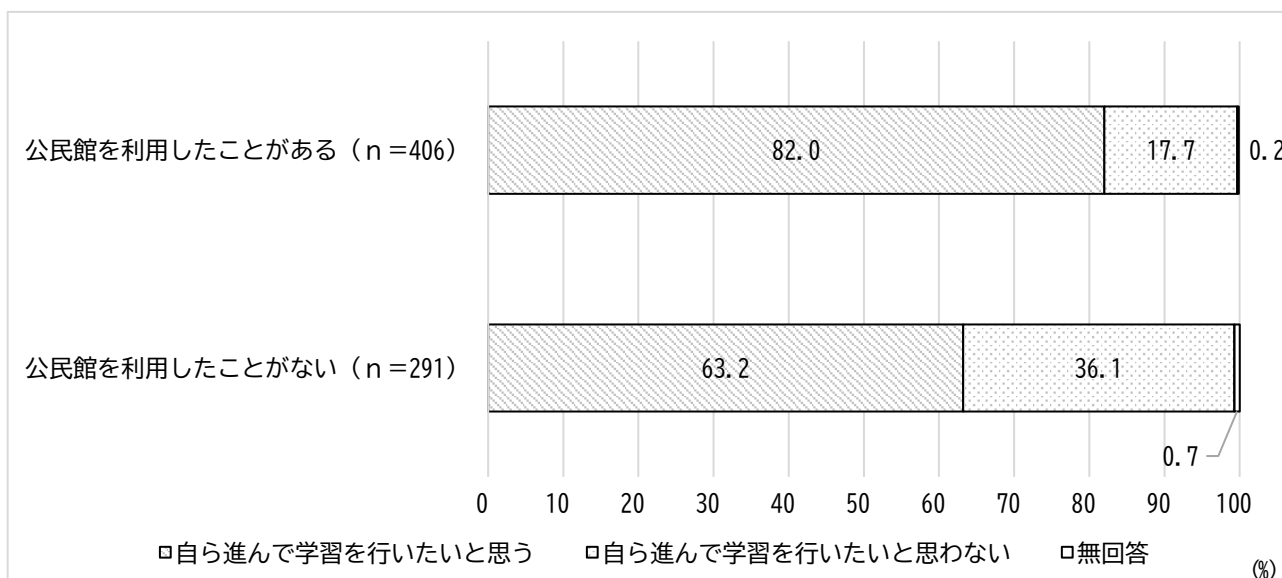
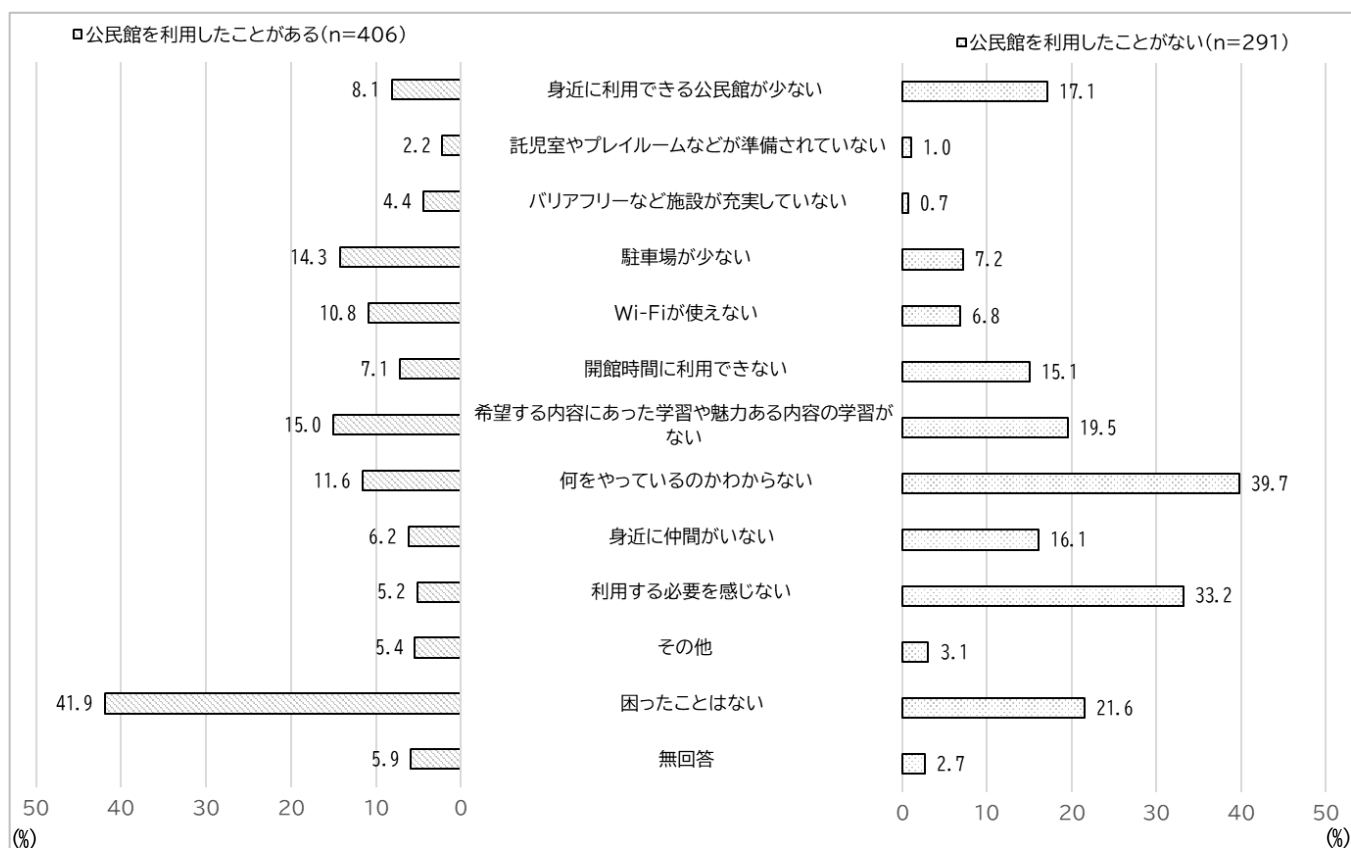


図 50 公民館利用者が公民館利用で困ったこと

問5 (1)「公民館利用の有無」と問5 (3)「公民館利用で困ったこと」について集計を行った。「公民館の利用をしたことがある」と回答したなかでは、困りごととしては、「希望する内容や魅力ある学習がない」が約15%と最も高く、次いで「駐車場が少ない」約14%、「何をやっているのかわからない」約12%と続く。

また、「公民館を利用したことがない」と回答したなかでは、「何をやっているのかわからない」が約40%と最も高く、「利用する必要を感じない」約33%、「希望する内容や魅力ある学習がない」で20%の順で高かった。

公民館利用者が公民館利用で困ったこと（複数回答可）



その他・・・○エレベーターがない ○場所が分かりづらい ○もっと情報がほしい
○休みの日と開館日が合わない 他

図 51 公民館利用者が公民館利用で困ったことと地域

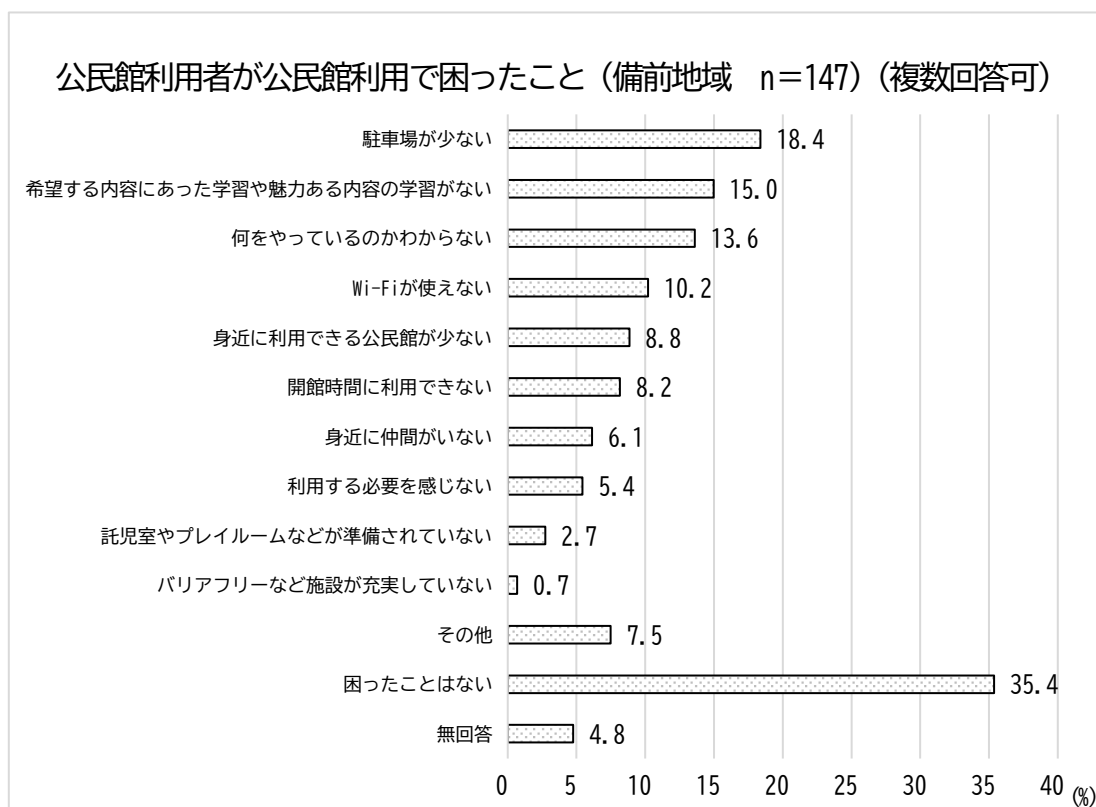
問 5 (1)「公民館利用の有無」で「公民館を利用したことがある」と回答した人が、問 5 (3)「公民館利用で困ったこと」について回答した内容を、地域別に集計した。※地域は P.1 に掲載

備前地域は、「駐車場が少ない」約 18%と最も高く、次いで「希望する内容にあった学習や魅力ある内容の学習がない」約 15%、「何をやっているのかわからない」約 14%と続く。

備中地域は、「希望する内容にあった学習や魅力ある内容の学習がない」約 16%と最も高く、次いで「駐車場が少ない」約 14%、「Wi-Fi が使えない」約 11%と続く。

美作地域は、「希望する内容にあった学習や魅力ある内容の学習がない」約 14%と最も高く、次いで「Wi-Fi が使えない」約 12%、「何をやっているのかわからない」約 10%と続く。

どの地域でも、「希望する内容にあった学習や魅力ある内容の学習がない」が上位に入っていた。



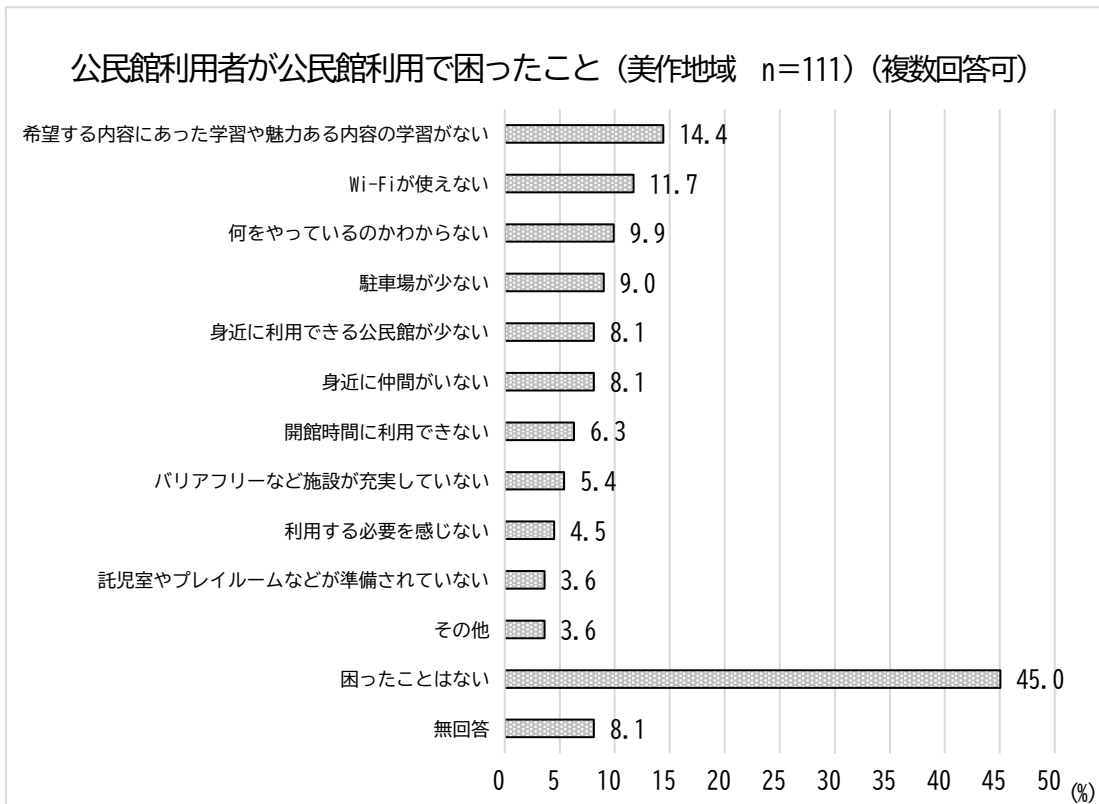
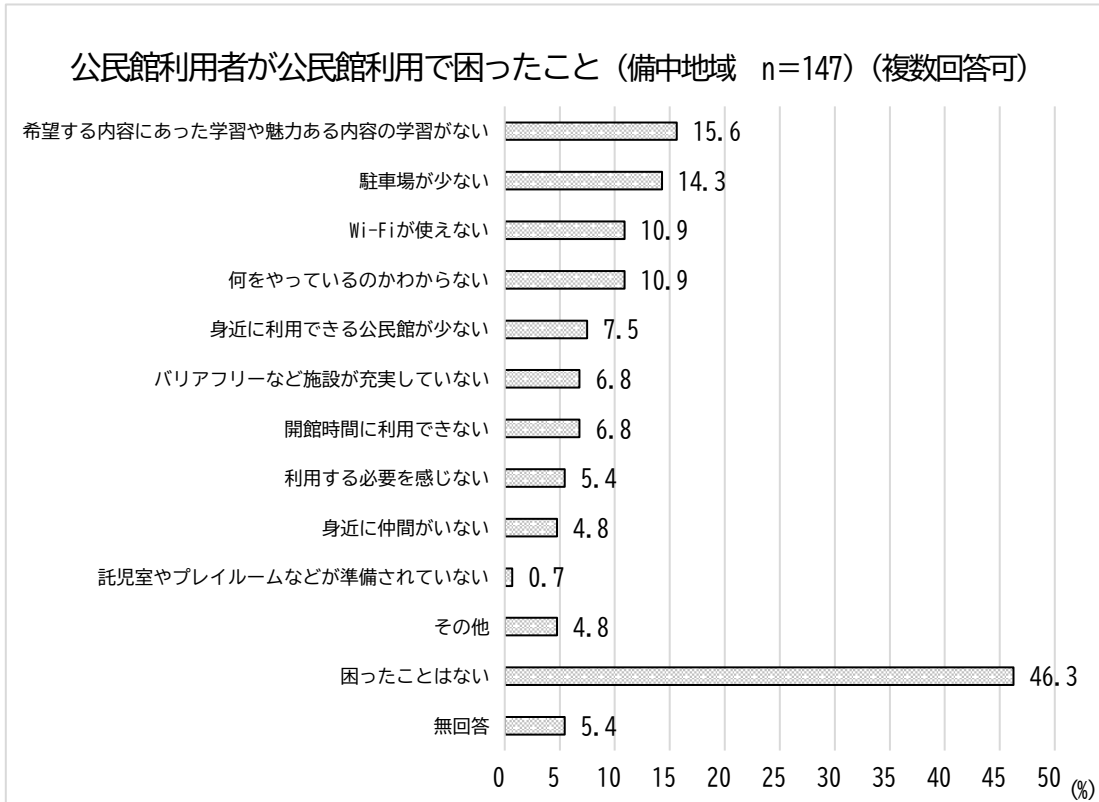


図 52 公民館を利用したことがない人が公民館利用で困ったことと地域

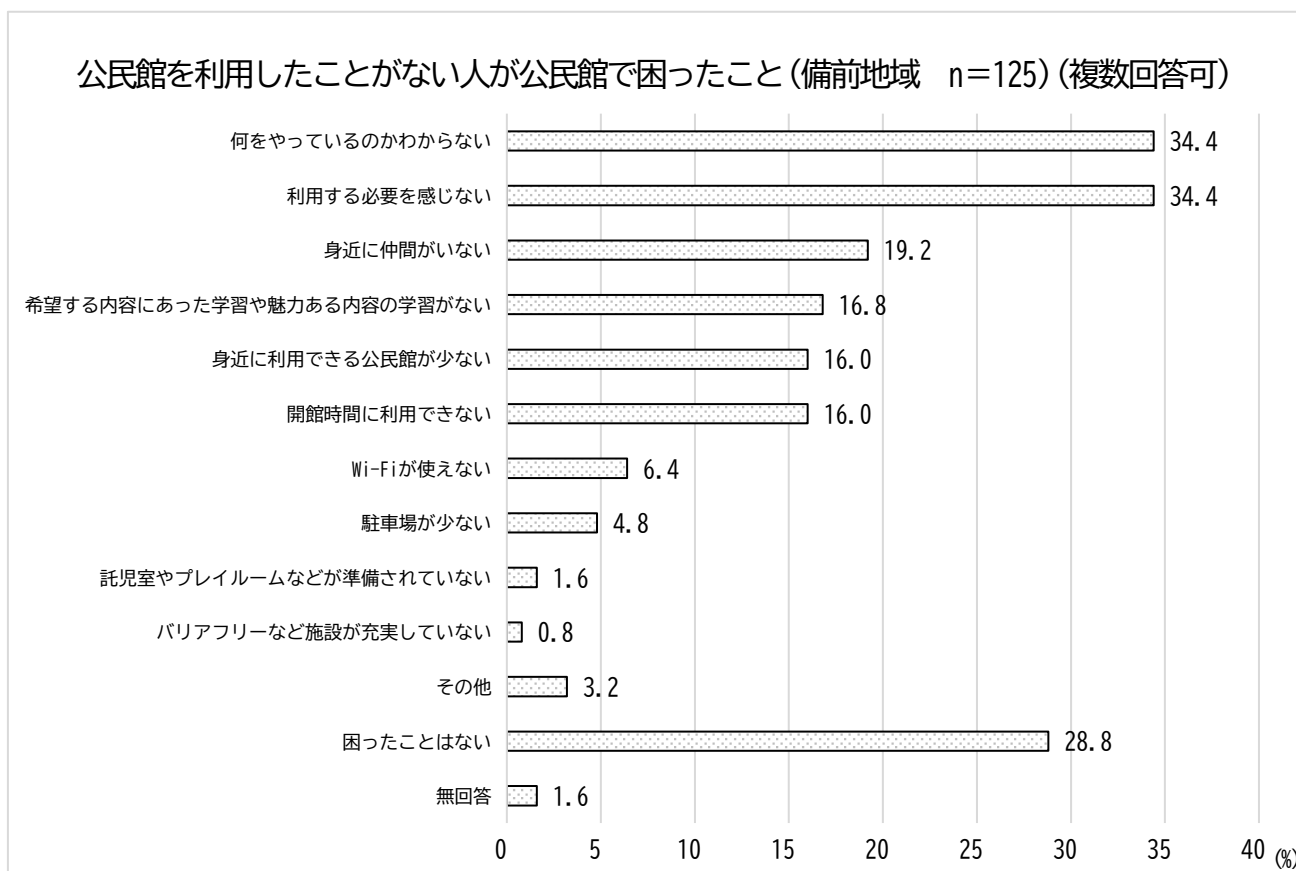
問 5 (1)「公民館利用の有無」で「公民館を利用したことがない」と回答した人が、問 5 (3)「公民館利用で困ったこと」について回答した内容を、地域別に集計した。※地域は P.1 に掲載

備前地域は、「何をやっているかわからない」「利用する必要を感じない」が約 34%と最も高く、次いで、「身近に仲間がいない」約 19%「希望する内容にあった学習や魅力ある内容の学習がない」約 17%と続く。

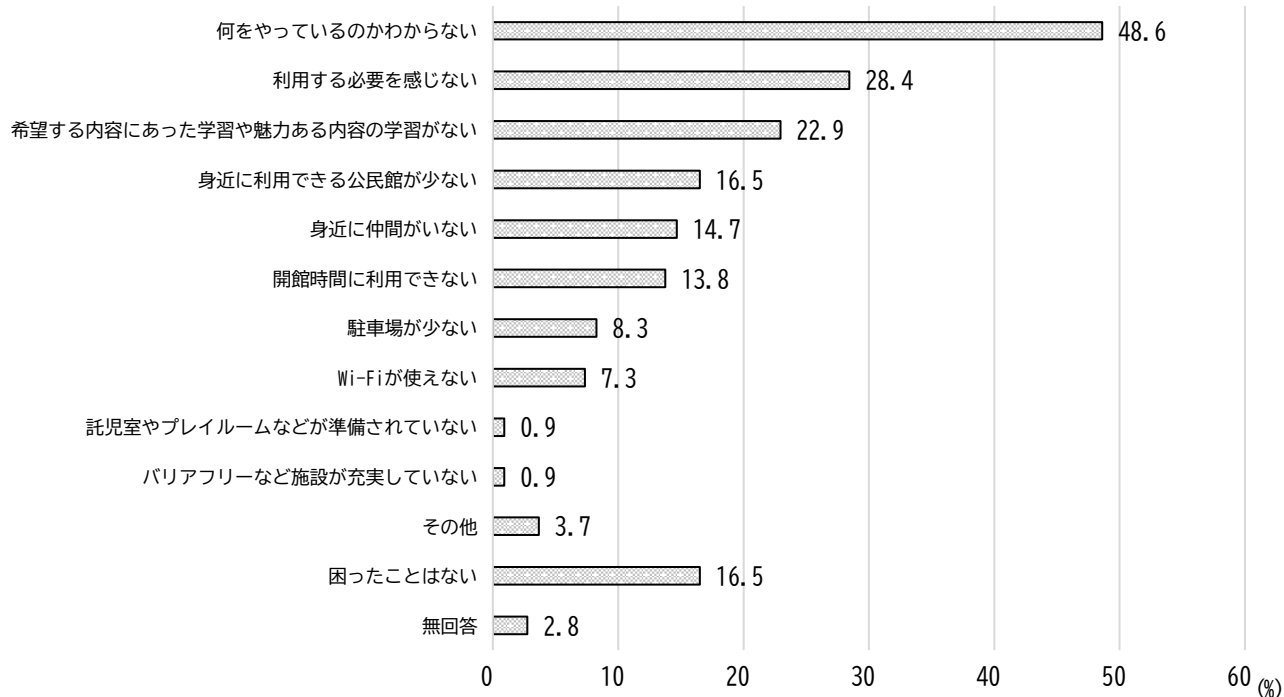
備中地域は、「何をやっているかわからない」約 49%と最も高く、次いで「利用する必要を感じない」約 28%、「希望する内容にあった学習や魅力ある内容の学習がない」約 23%と続く。

美作地域は、「利用する必要を感じない」約 38%と最も高く、次いで「何をやっているかわからない」約 36%、「身近に利用できる公民館が少ない」約 22%と続く。

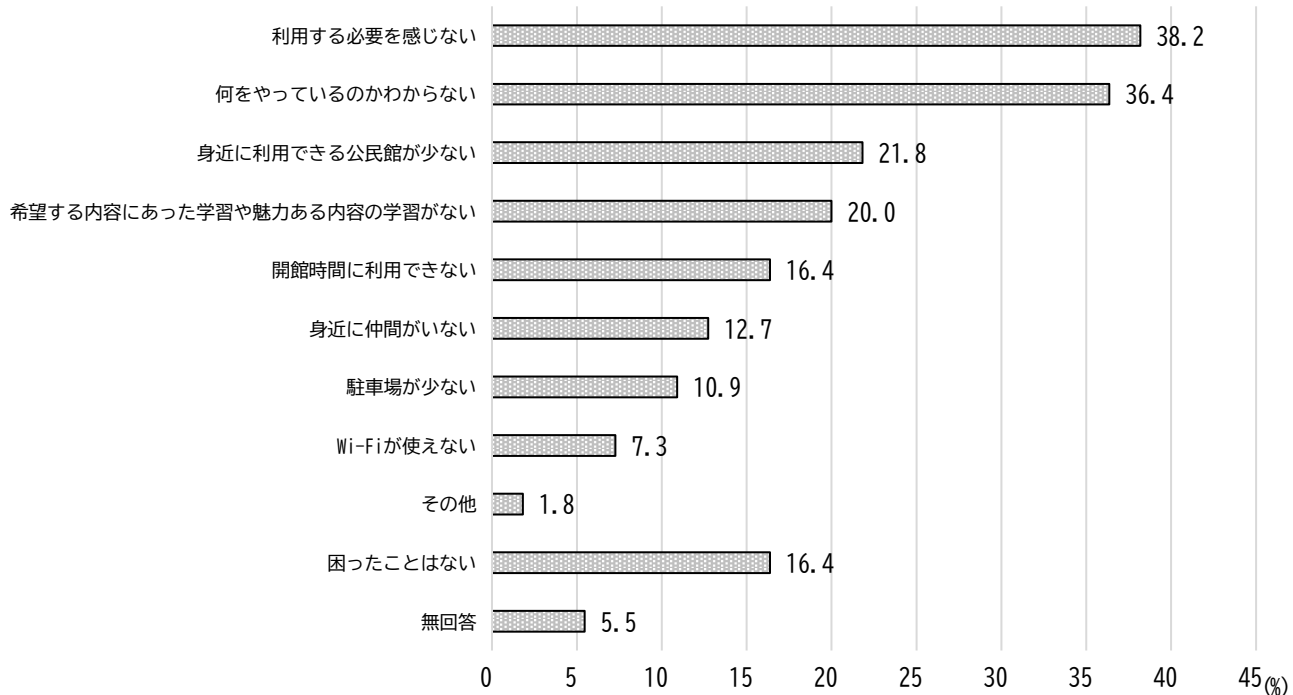
どの地域でも、「何をやっているかわからない」が上位に入っていた。



公民館を利用したことがない人が公民館で困ったこと（備中地域 n=109）（複数回答可）



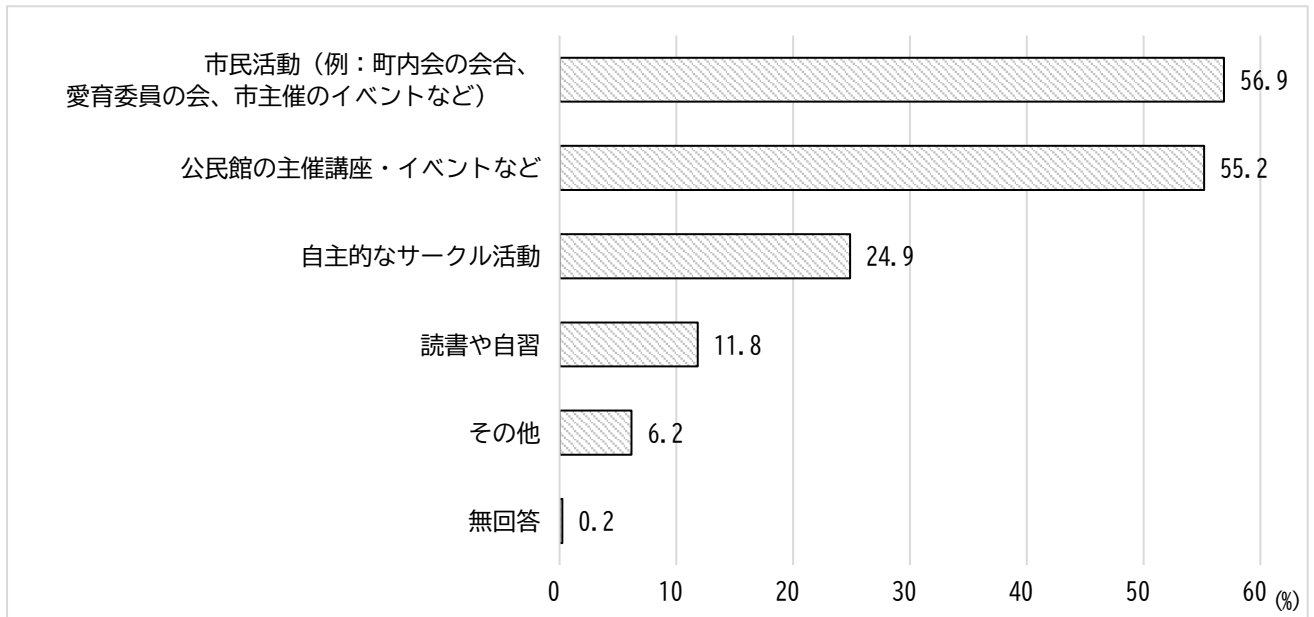
公民館を利用したことがない人が公民館で困ったこと（美作地域 n=55）（複数回答可）



問5（2）あなたは公民館をどのようなときに利用しましたか。あてはまるものすべてを選んでください。
 （問5－（1）で「ある」と答えた方におたずねします。）

図 53 公民館利用者の利用目的（n=406）（複数回答可）

「公民館利用者の利用目的」についての回答をまとめたグラフである。「市民活動」が約57%と最も高く、次いで「公民館の主催講座・イベントなど」約55%、「自主的なサークル活動」が約25%であった。



その他・・・○子ども会活動 ○スポーツ少年団活動 ○ボランティア活動 ○祭り 他

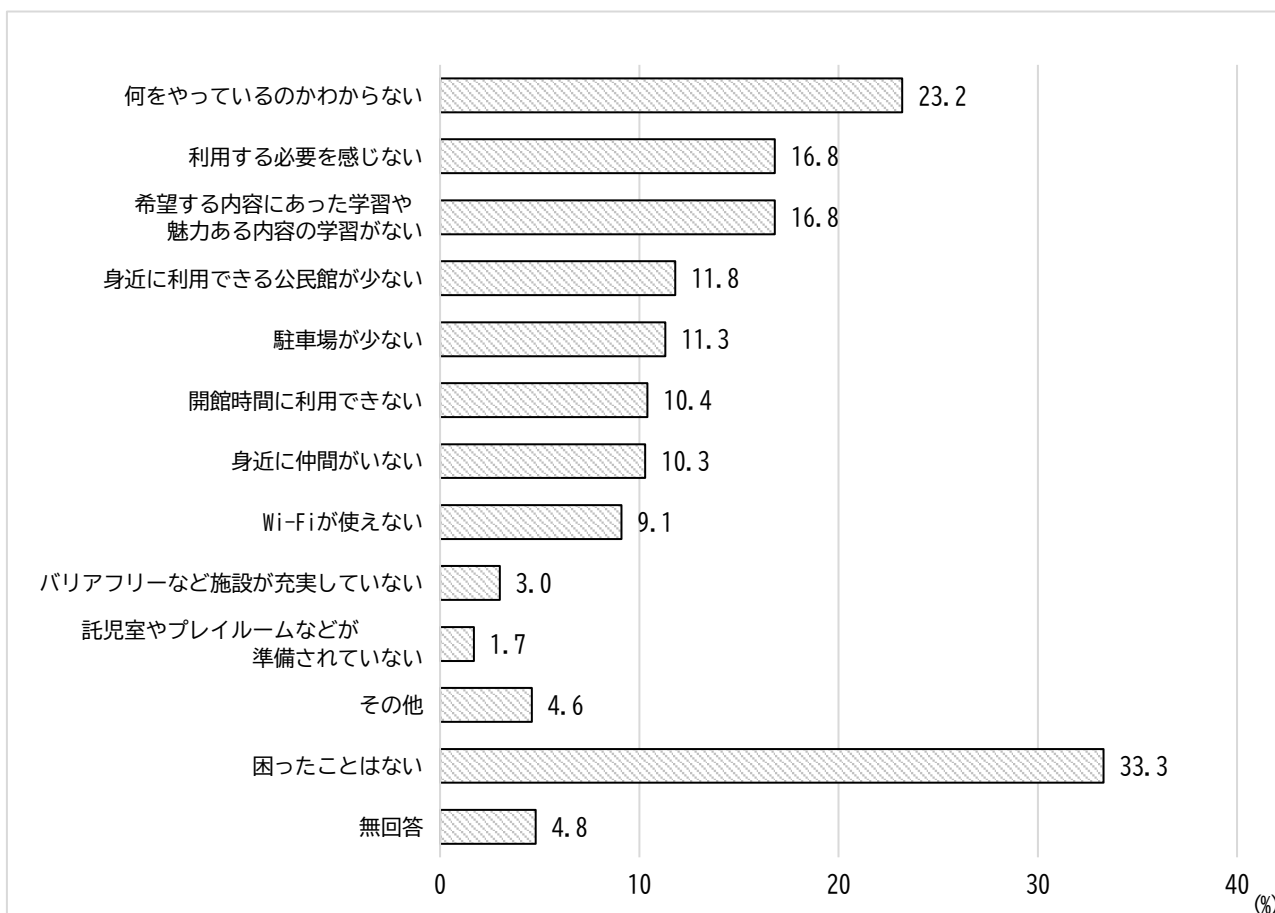
問5 (3) あなたが公民館を利用するにあたって、困ったことがありますか。

あてはまるものすべてを選んでください。

(全員の方におたずねします。)

図 54 公民館利用で困ったこと (n=702) (複数回答可)

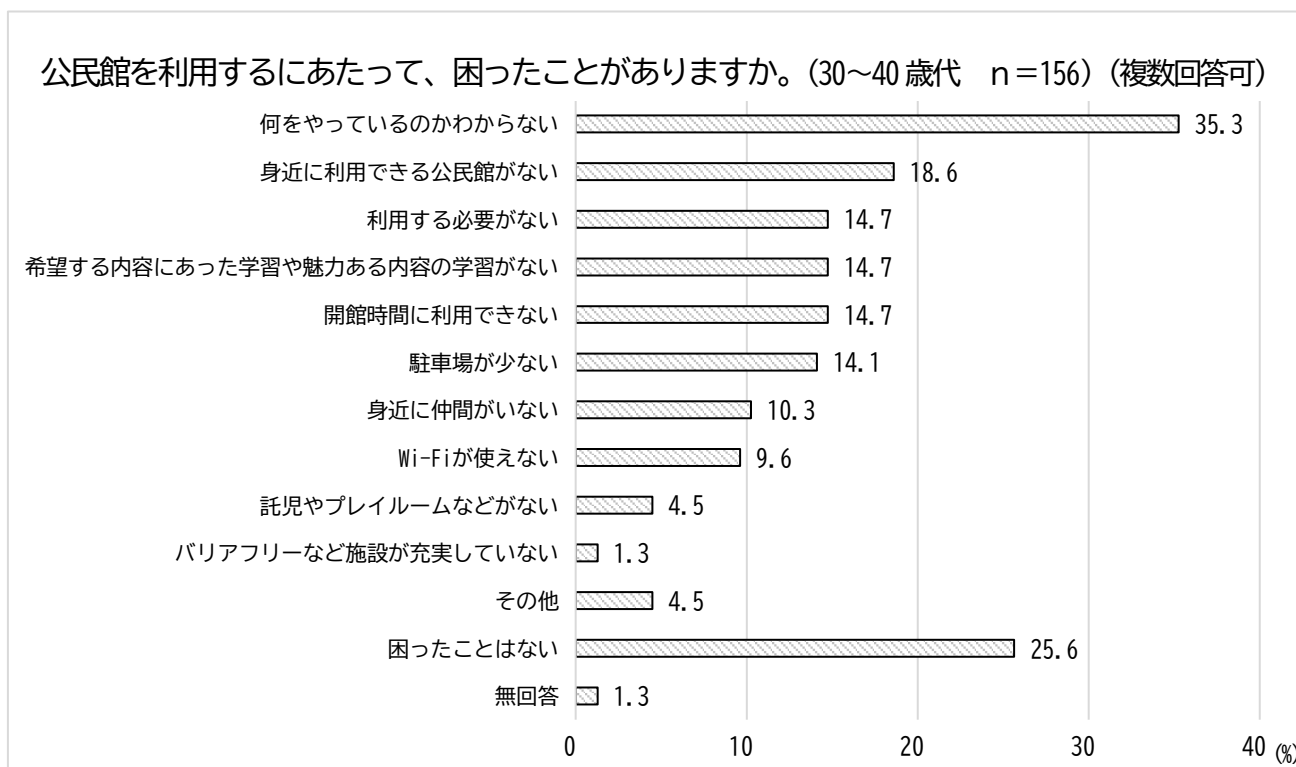
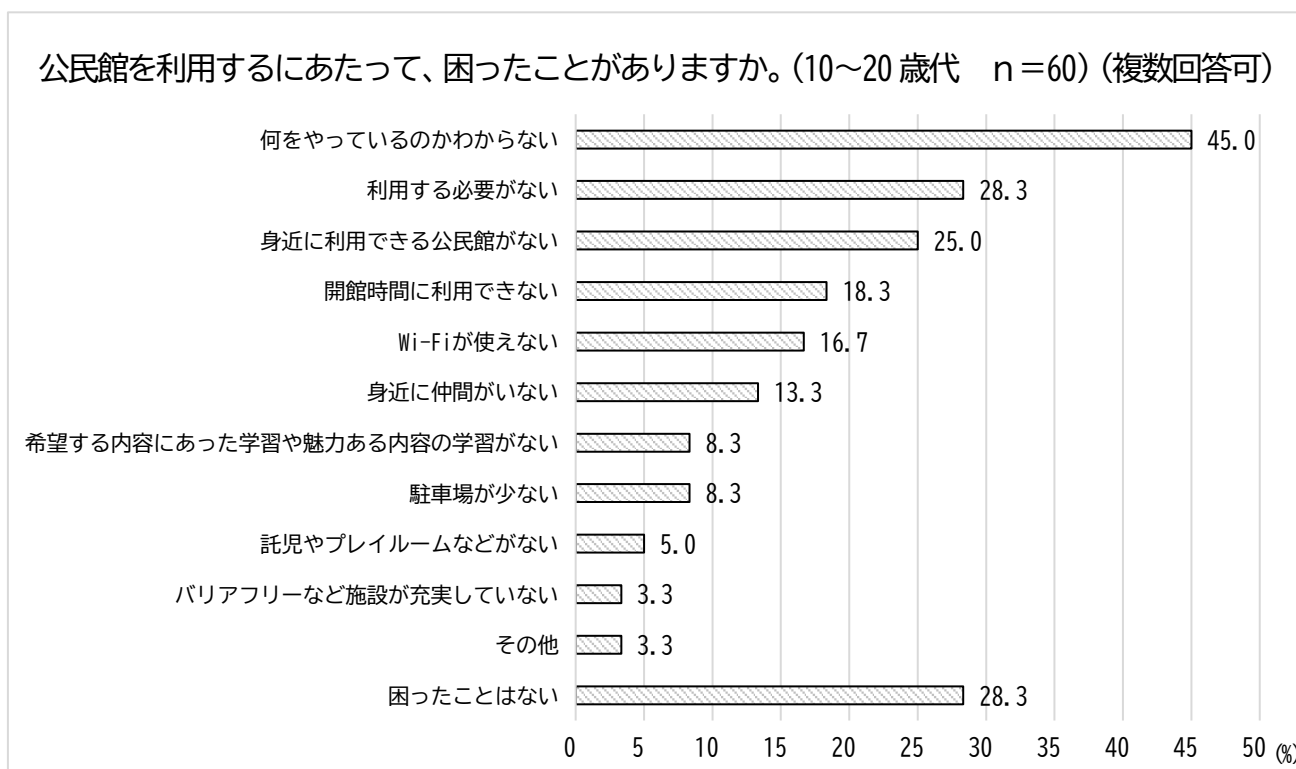
「公民館利用で困ったこと」についての回答をまとめたグラフである。「何をやっているのかわからない」が約23%と最も高く、次いで「利用する必要を感じない」「希望する内容にあった学習や魅力ある内容の学習がない」が約17%であったが、「困ったことはない」が約33%と高くなっている。



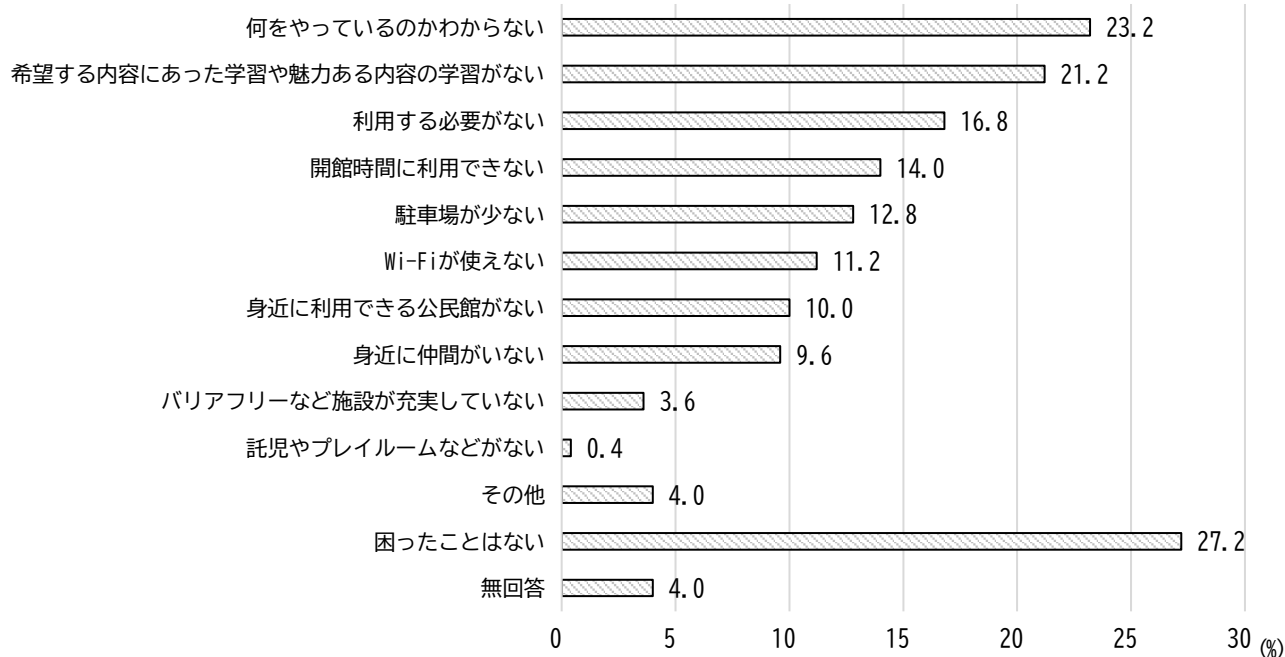
その他・・・○エレベーターがない ○場所が分かりづらい ○もっと情報がほしい
○休みの日と開館日が合わない 他

図 55 公民館利用で困ったことと年代

問 5 (3) 「公民館利用で困ったこと」の回答を、年代別で集計した。「困ったことはない」を除くと、10～60 歳代で「何をやっているのかわからない」が約 23%～約 45%で最も高くなっている。70～80 歳代以上では、「希望する内容にあった学習や魅力ある内容の学習がない」が約 16%で最も高くなっている。どの年代でも「利用する必要がない」も上位に入っている。



公民館を利用するにあたって、困ったことがありますか。(50~60歳代 n=250) (複数回答可)



公民館を利用するにあたって、困ったことがありますか。(70~80歳代以上 n=236) (複数回答可)

