

## 5 地域とのつながりについて

問6 (1) あなた自身との地域とのつながりは、10年前と比べてどのようになっているとお考えですか。

図56 10年前の地域とのつながりを比較

「10年前の地域とのつながりを比較」についてまとめたグラフである。「強くなっている」約7%、「やや強くなっている」約20%、「やや弱くなっている」約33%、「弱くなっている」約37%であった。

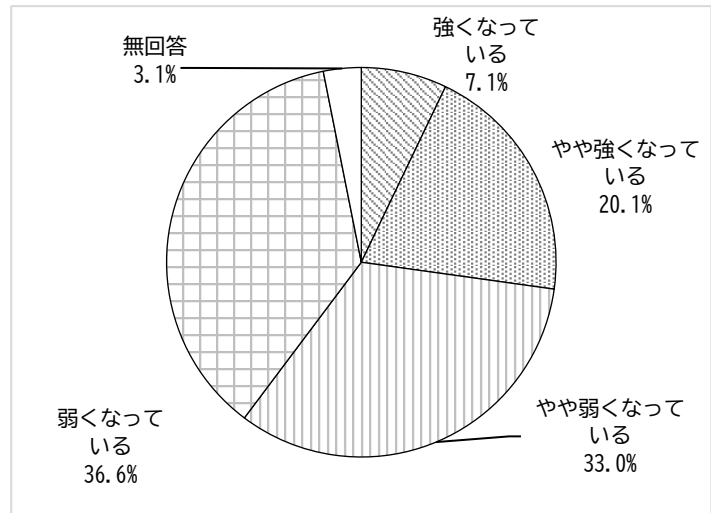


図57 10年前の地域とのつながりと年代

問6 (1) 「10年前の地域とのつながりを比較」についての回答を、年代別に集計した。10~20代は「やや弱くなっている」「弱くなっている」を合わせると約88%であった。30~40代は「強くなっている」「やや強くなっている」を合わせると約38%であった。

10年前の地域とのつながりを比較

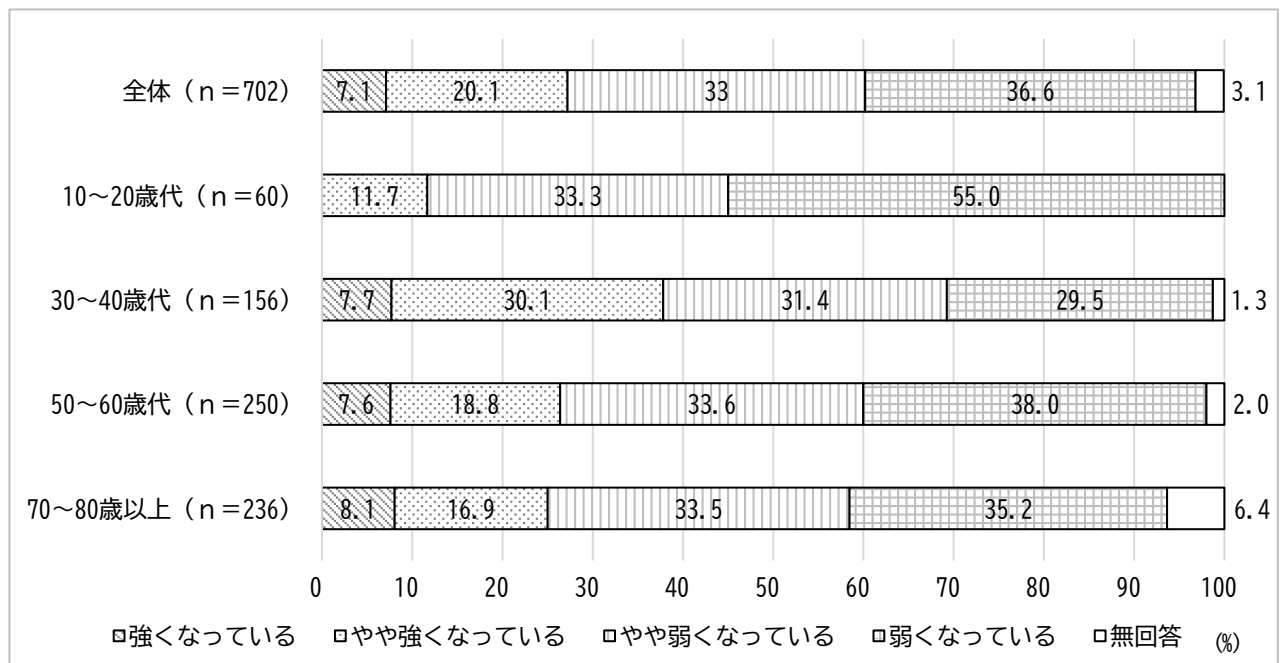



図 58 10 年前の地域とのつながりと職業

問 6 (1) 「10 年前の地域とのつながりを比較」についての回答を、職業別に集計した。自営業、会社員、会社役員、パート・アルバイト、学生、訓練生は「やや弱くなっている」「弱くなっている」を合わせると 72%以上であった。一方で、団体職員、公務員の「強くなっている」「やや強くなっている」を合わせると約 39%であった。

10 年前の地域とのつながりを比較



その他・・・○医師 ○看護師 ○内職 ○農業 ○非常勤講師 他

図 59 10年前の地域とのつながりと地域

問6(1)「10年前の地域とのつながりを比較」についての回答を、地域別に集計した。※地域はP.1に掲載

備前地域は「やや弱くなっている」「弱くなっている」を合わせると約75%であった。備中地域、美作地域は、「強くなっている」「やや強くなっている」の回答をそれぞれ合わせるとどちらも27%以上であった。

10年前の地域とのつながりを比較

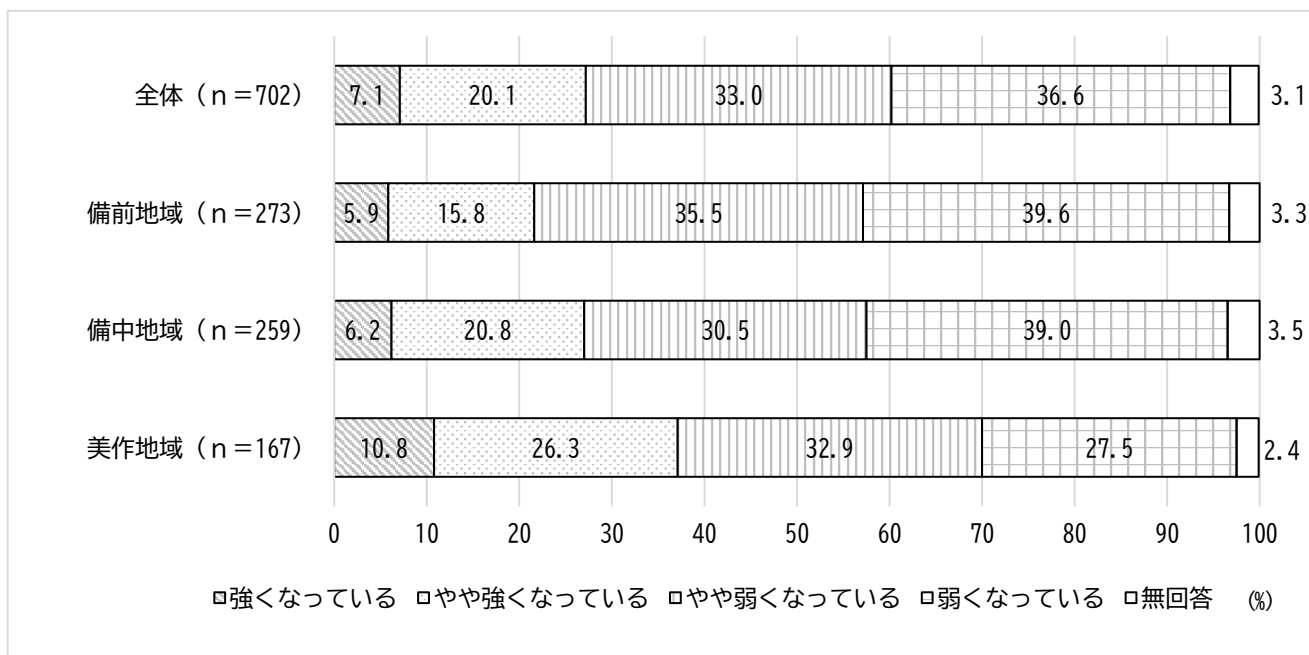


図 60 10年前の地域とのつながりと学習の必要性

問2(1)「学習の必要性」と問6(1)「10年前の地域とのつながりを比較」について集計した。「学習が必要である」と回答したなかでは、「やや弱くなっている」「弱くなっている」を合わせると約69%の回答であった。「学習が必要ではない」と回答したなかでも、「やや弱くなっている」「弱くなっている」を合わせると約77%の回答であった。

10年前の地域とのつながりを比較

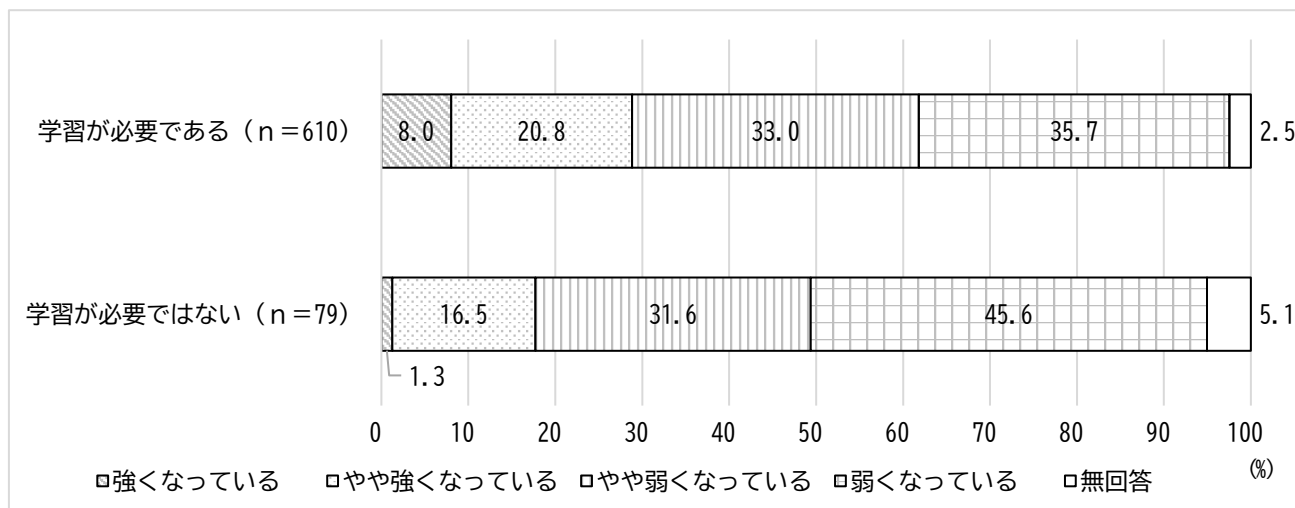


図 61 10年前の地域とのつながりと過去の学習

問4(1)「最近1年間の学習経験の有無」と問6(1)「10年前の地域とのつながりを比較」について集計した。「最近1年間学習を行ったことがある」と回答したなかでは、「やや弱くなっている」「弱くなっている」を合わせると約65%であった。「最近1年間学習を行ったことがない」と回答したなかでは、「やや弱くなっている」「弱くなっている」を合わせると約76%の回答であった。

10年前の地域とのつながりを比較

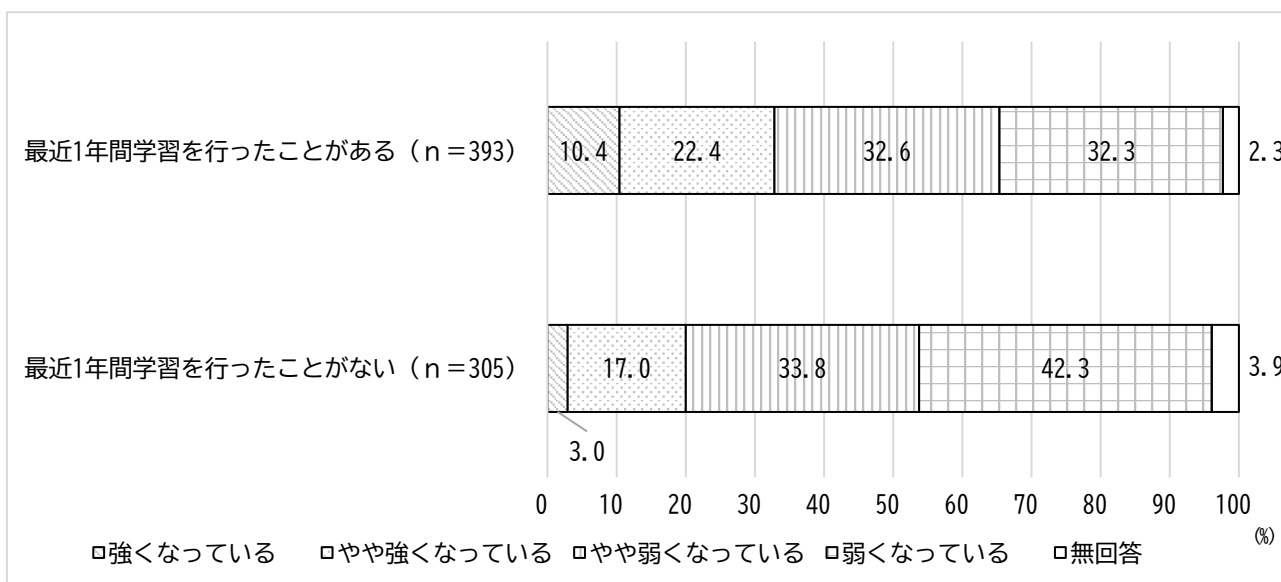


図 62 10年前の地域とのつながりと自主的な学習

問3(1)「自主的に学習したいか」と問6(1)「10年前との地域とのつながりを比較」について集計した。「自主的に学習したいと思う」と回答したなかでは、「やや弱くなっている」「弱くなっている」を合わせると約67%であった。「自主的に学習したいと思わない」と回答したなかでは、「やや弱くなっている」「弱くなっている」を合わせると約78%だった。

10年前の地域とのつながりを比較

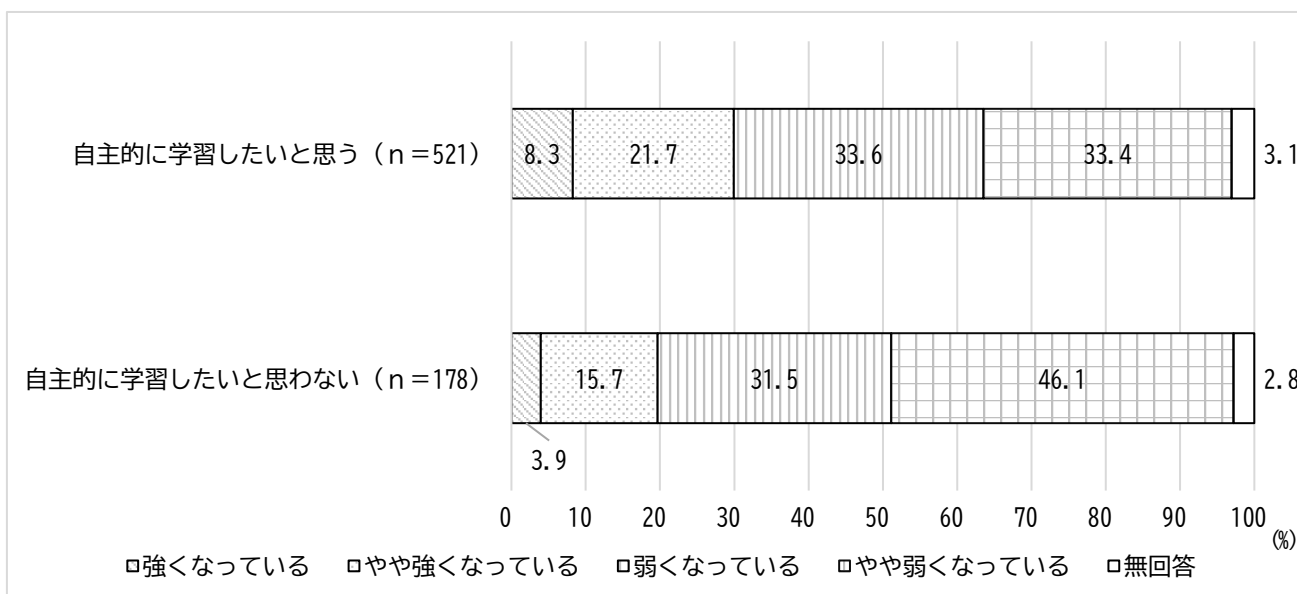
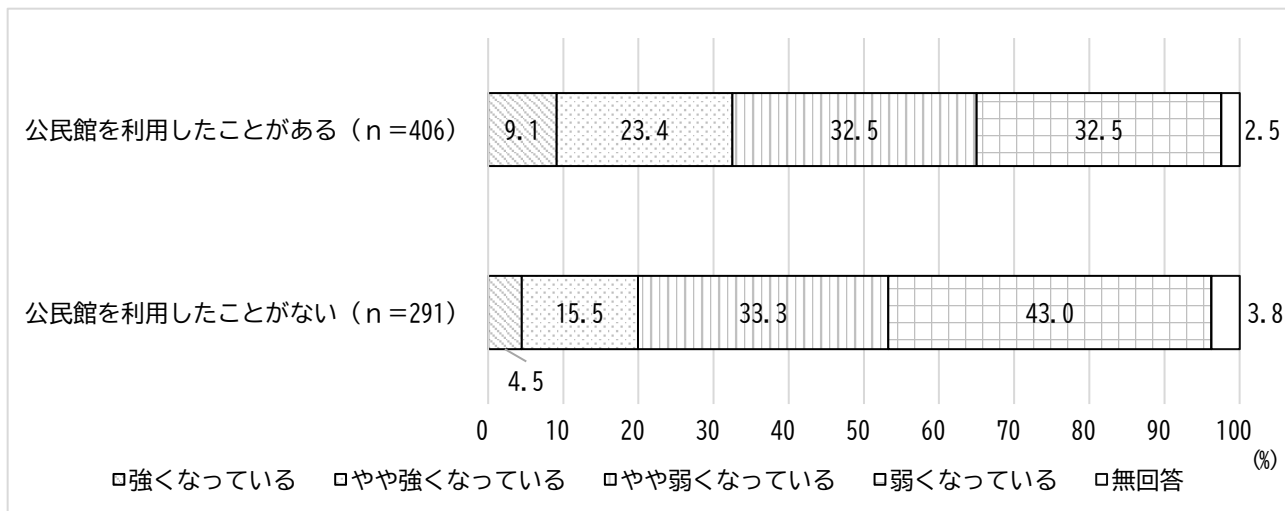


図 63 10 年前の地域とのつながりと公民館の利用の有無

問5 (1)「公民館利用の有無」と問6 (1)「10 年前の地域とのつながりを比較」について集計した。「公民館を利用したことがある」と回答したなかでは、「やや弱くなっている」「弱くなっている」を合わせると約 65%であった。「公民館を利用したことがない」と回答したなかでは、「やや弱くなっている」「弱くなっている」を合わせると約 76%であった。

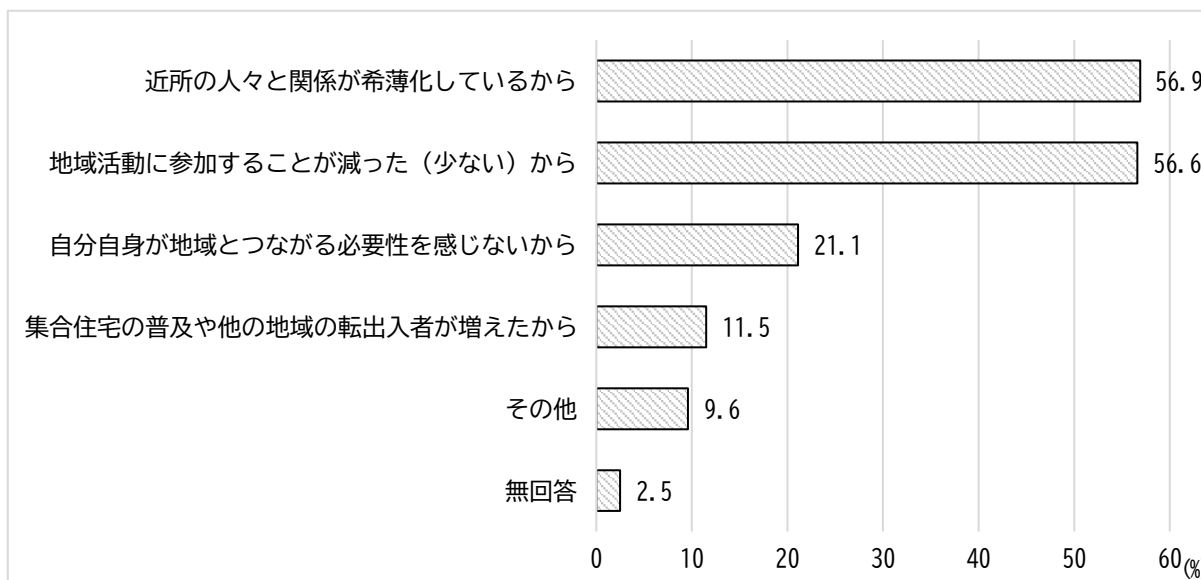
10 年前の地域とのつながりを比較



問6 (2) あなた自身との地域のつながりが弱くなっていると思う理由はなんですか。  
 (問6-(1)で「やや弱くなっている」「弱くなっている」と答えた方におたずねします。)

図64 地域のつながりが弱くなっていると思う理由 (n=489) (複数回答可)

「地域のつながりが弱くなっていると思う理由」についての回答をまとめたグラフである。「近所の人々と関係が希薄化しているから」「地域の活動に参加することが減った(少ない)から」が約57%と最も高く、次いで、「自分自身が地域とつながる必要性を感じないから」が約21%の順で高かった。



その他・・・○高齢者が多くなった ○子どもが大きくなり、一緒に参加することがなくなった  
 ○コロナ禍で弱くなった ○仕事があり、近くの人と会う頻度が減った 他

図 65 地域のつながりが弱くなっていると思う理由と年代

問6 (2)「地域のつながりが弱くなっていると思う理由」についての回答を、年代別に集計した。

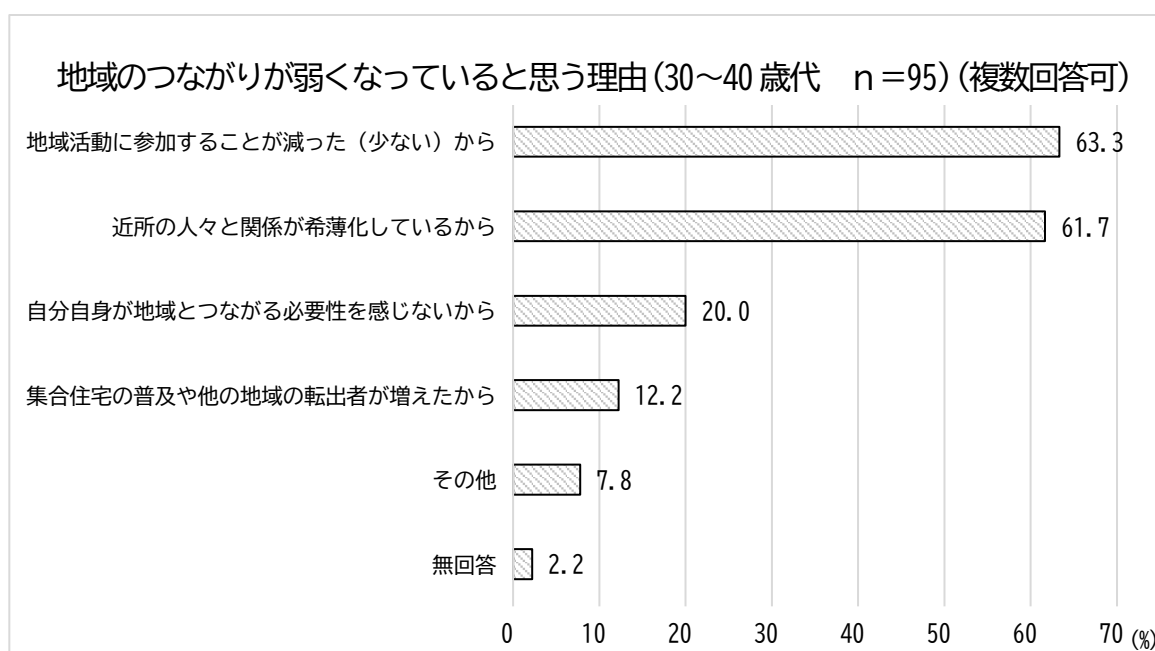
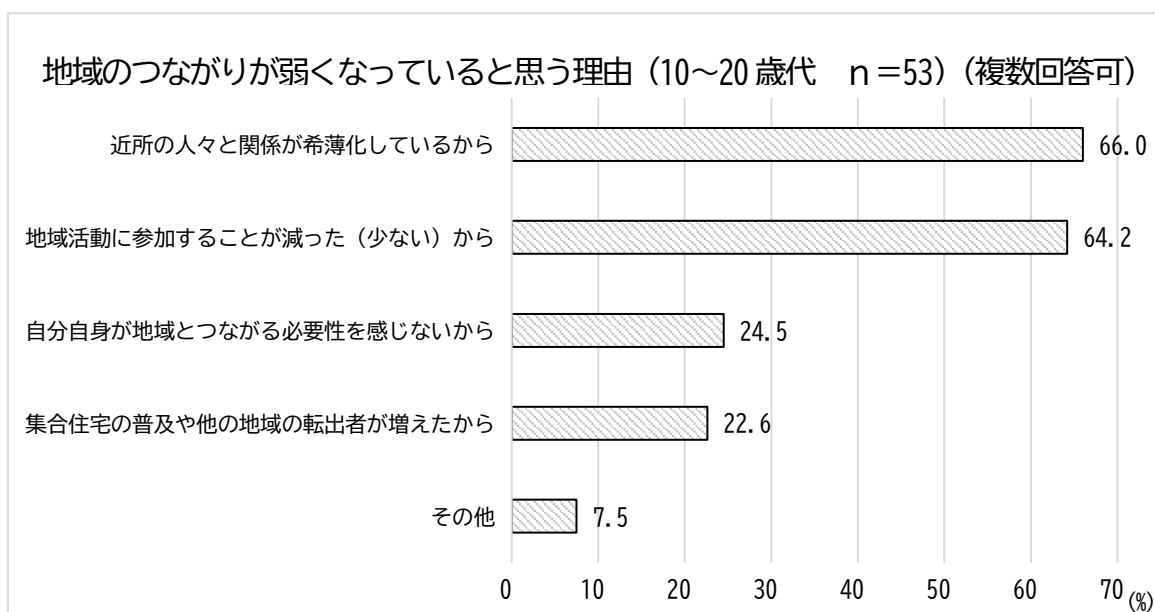
10～20 歳代は、「近所の人々と関係が希薄化しているから」が約 66%と最も高く、次いで「地域の活動に参加することが減った（少ない）から」約 64%と続く。

30～40 歳代は、「地域の活動に参加することが減った（少ない）から」が約 62%と最も高く、次いで「近所の人々と関係が希薄化しているから」約 58%と続く。

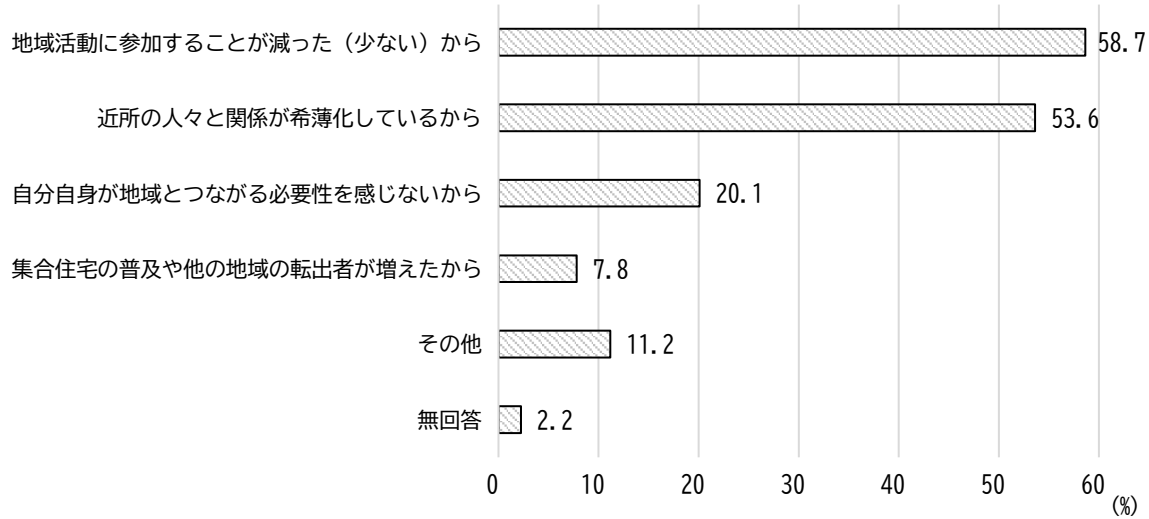
50～60 歳代は、「地域の活動に参加することが減った（少ない）から」が約 59%と最も高く、次いで「近所の人々と関係が希薄化しているから」約 54%と続く。

70～80 歳代以上は、「近所の人々と関係が希薄化しているから」が約 57%と最も高く、次いで「地域の活動に参加することが減った（少ない）から」約 49%と続く。

どの年代でも、「近所の人々と関係が希薄化しているから」「地域の活動に参加することが減った（少ない）から」が上位であった。



地域のつながりが弱くなっていると思う理由 (50~60 歳代 n=179) (複数回答可)



地域のつながりが弱くなっていると思う理由 (70~80 歳代以上 n=162) (複数回答可)

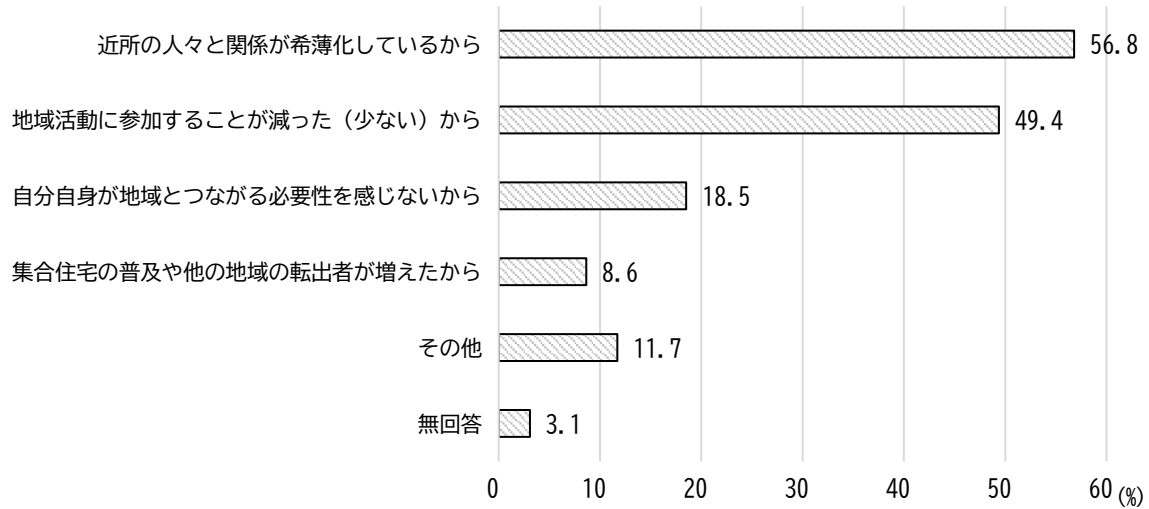


図 66 地域のつながりが弱くなっていると思う理由と地域

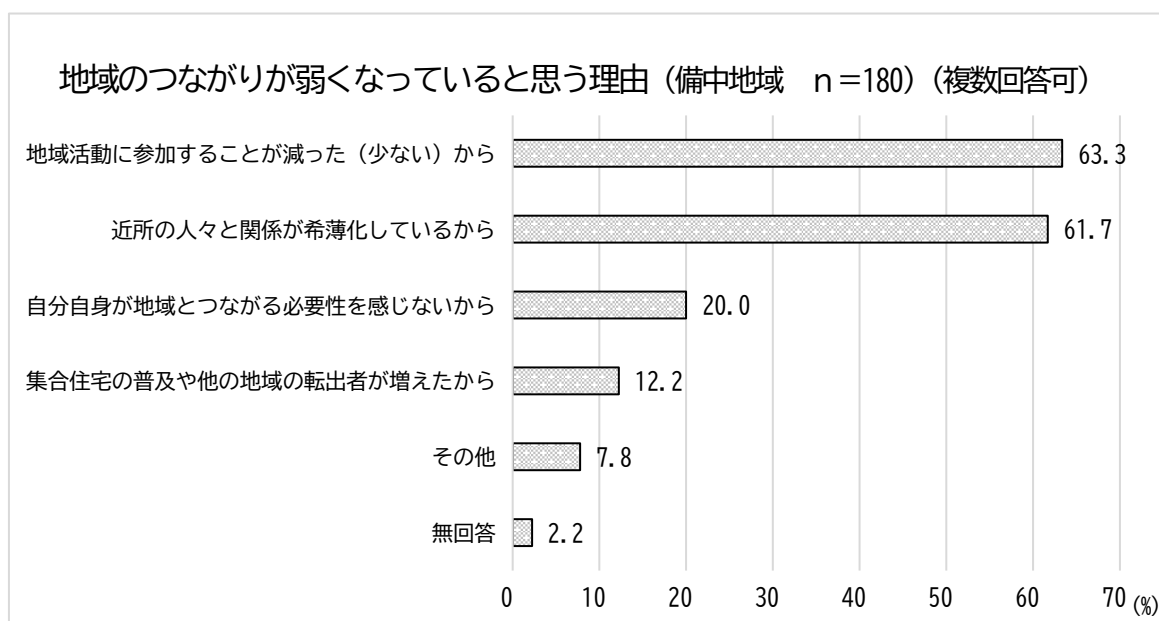
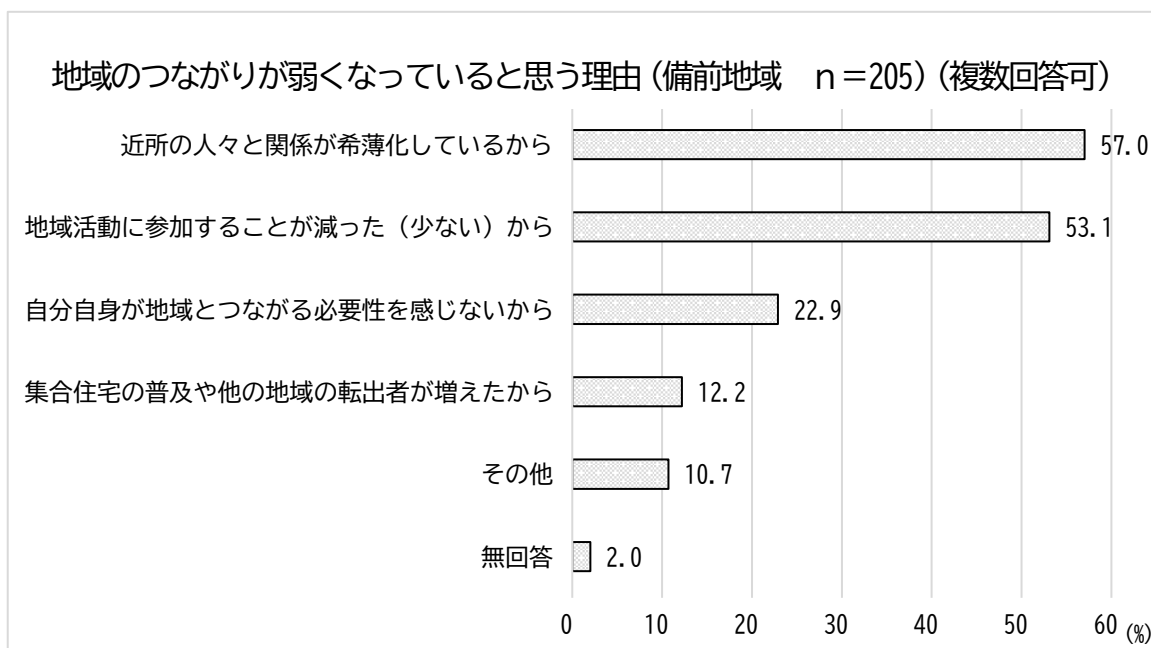
問 6 (2) 「地域のつながりが弱くなっていると思う理由」についての回答を、地域別に集計した。※地域は P. 1 に掲載

備前地域は「近所の人々と関係が希薄化しているから」が約 57% と最も高く、次いで「地域の活動に参加することが減った (少ない) から」約 54% と続く。

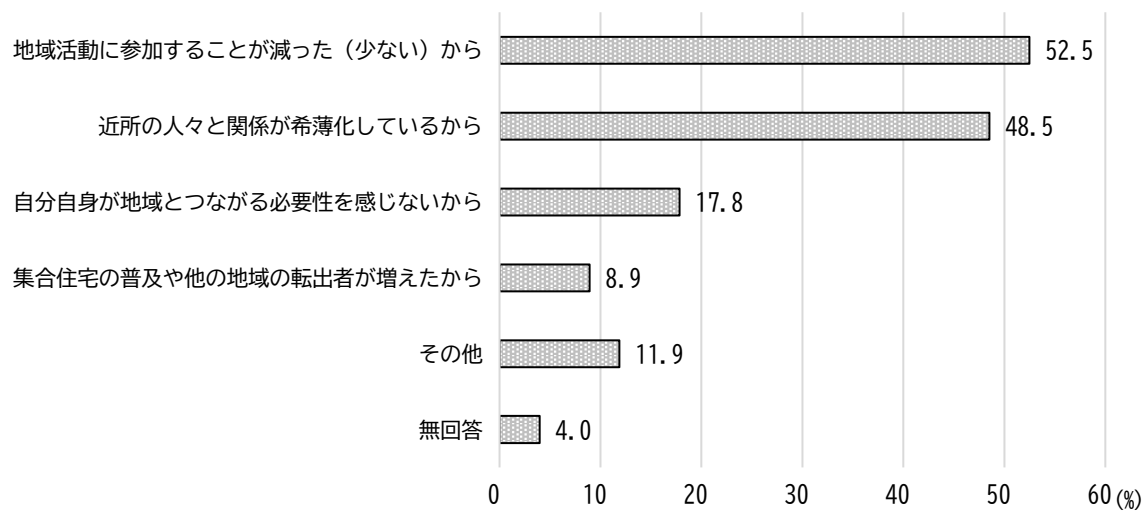
備中地域は、「地域の活動に参加することが減った (少ない) から」が約 63% と最も高く、次いで「近所の人々と関係が希薄化しているから」約 62% と続く。

美作地域は、「地域の活動に参加することが減った (少ない) から」が約 53% と最も高く、次いで「近所の人々と関係が希薄化しているから」約 49% と続く。

地域別に比べても、「近所の人々と関係が希薄化しているから」「地域の活動に参加することが減った (少ない) から」が上位であった。



### 地域のつながりが弱くなっていると思う理由（美作地域 n=101）（複数回答可）



問6 (3) あなたは地域活動に参加していますか。(全員の方におたずねします。)

図 67 地域活動参加の有無 (n=702)

「地域活動参加の有無」についての回答をまとめたグラフである。「参加している」と回答したのは約57%、「参加していない」と回答は約42%であった。

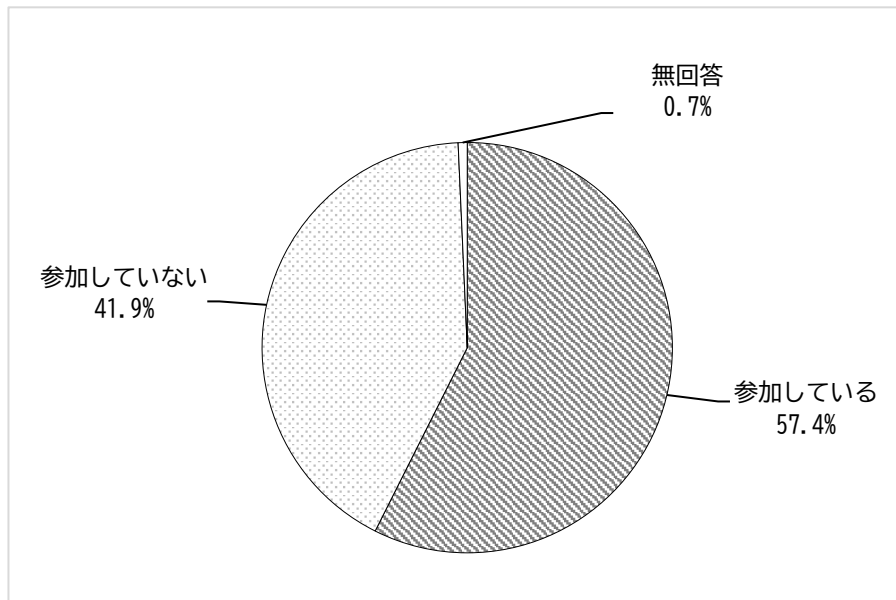


図 68 地域活動参加の有無と学習の必要性

問6 (3)「地域活動参加の有無」と問2 (1)「学習の必要性」について集計した。「地域活動に参加している」と回答したなかでは、「学習が必要である」が約90%であった。また、「地域活動に参加していない」と回答したなかでは、「学習が必要である」が約83%であった。

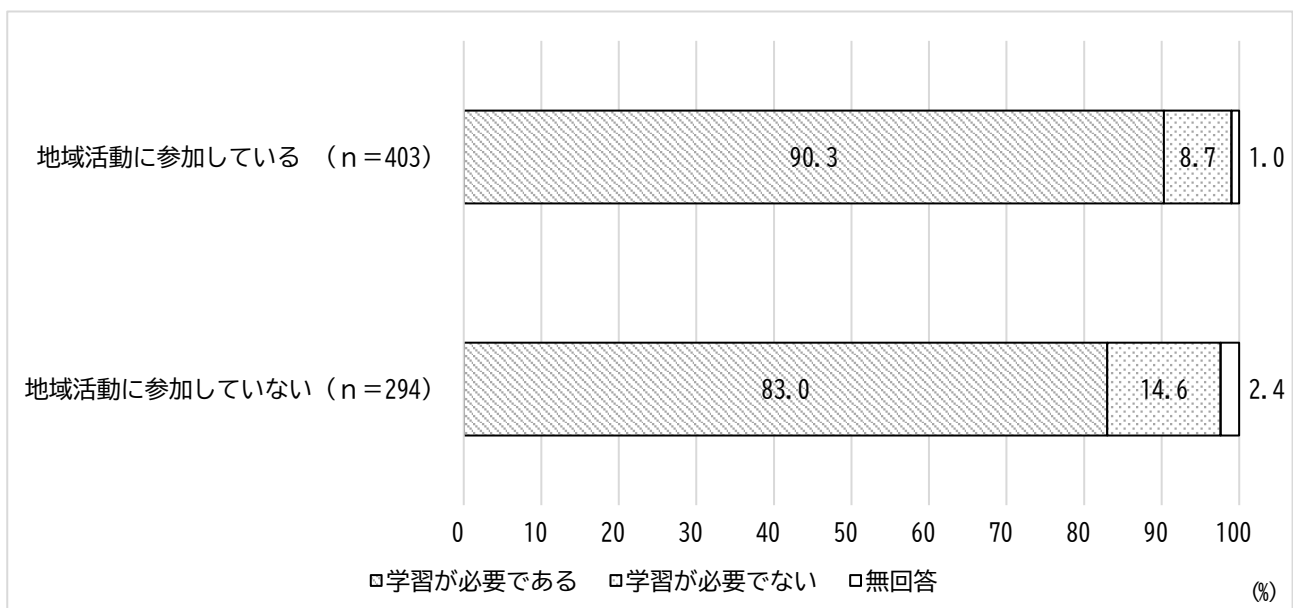


図 69 地域活動参加の有無と過去の学習

問 6 (3) 「地域活動参加の有無」と問 4 (1) 「最近 1 年間の学習経験の有無」について集計した。「地域活動に参加している」と回答したなかでは、「最近 1 年間に学習を行ったことがある」が約 63%であった。一方で「地域活動に参加していない」と回答したなかでは、「最近 1 年間に学習を行ったことがある」が約 47%であった。

地域活動参加の有無と過去の学習

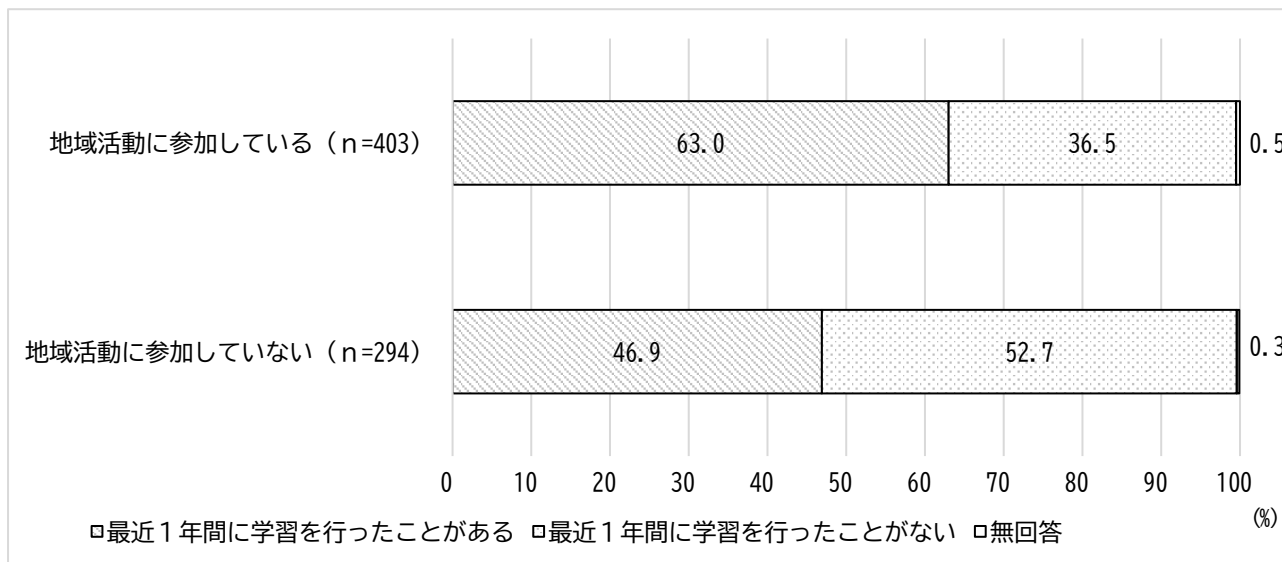


図 70 地域活動参加の有無と自主的な学習

問 6 (3) 「地域活動参加の有無」と問 3 (1) 「自主的に学習したいか」について集計した。「地域活動に参加している」と回答したなかでは、「自ら進んで学習を行いたいと思う」は約 81%であった。「地域活動に参加していない」と回答したなかでは、「自ら進んで学習を行いたいと思う」は約 65%であった。

地域活動参加の有無と自主的な学習

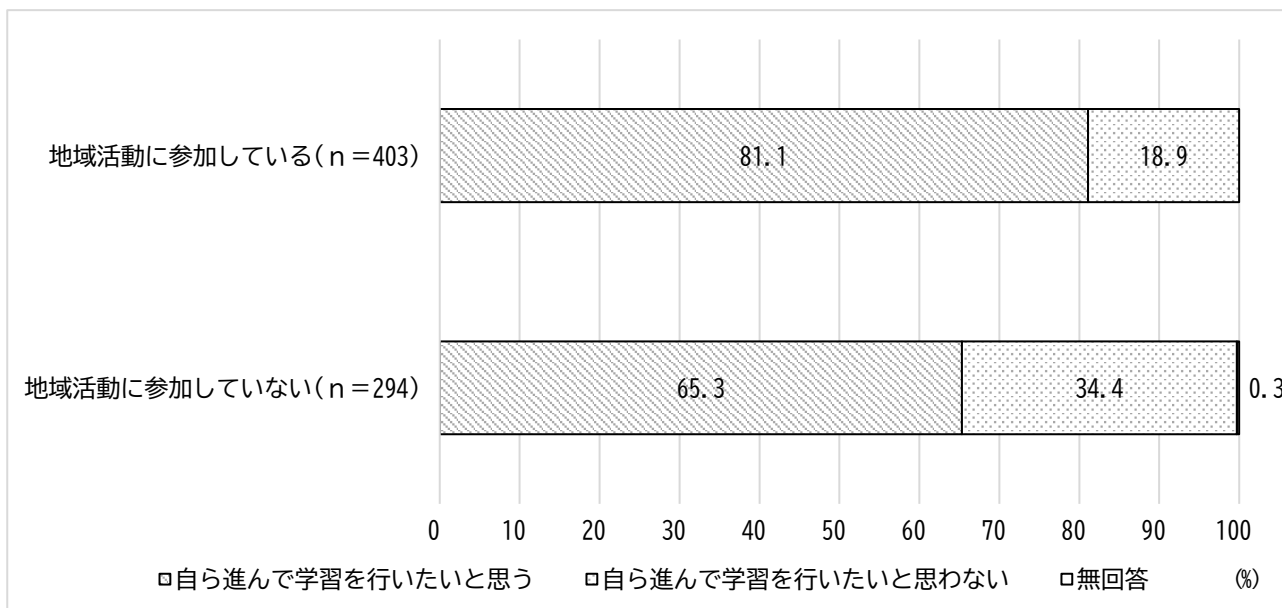


図 71 地域活動参加の有無と公民館の利用の有無

問5 (1)「公民館利用の有無」と問6 (3)「地域活動参加の有無」について集計した。「公民館を利用したことがある」と回答したなかでは、「地域活動に参加していない」が約30%であった。「公民館を利用したことがない」と回答したなかでは、「地域の活動に参加していない」が約59%であった。

地域活動参加の有無と公民館の利用の有無

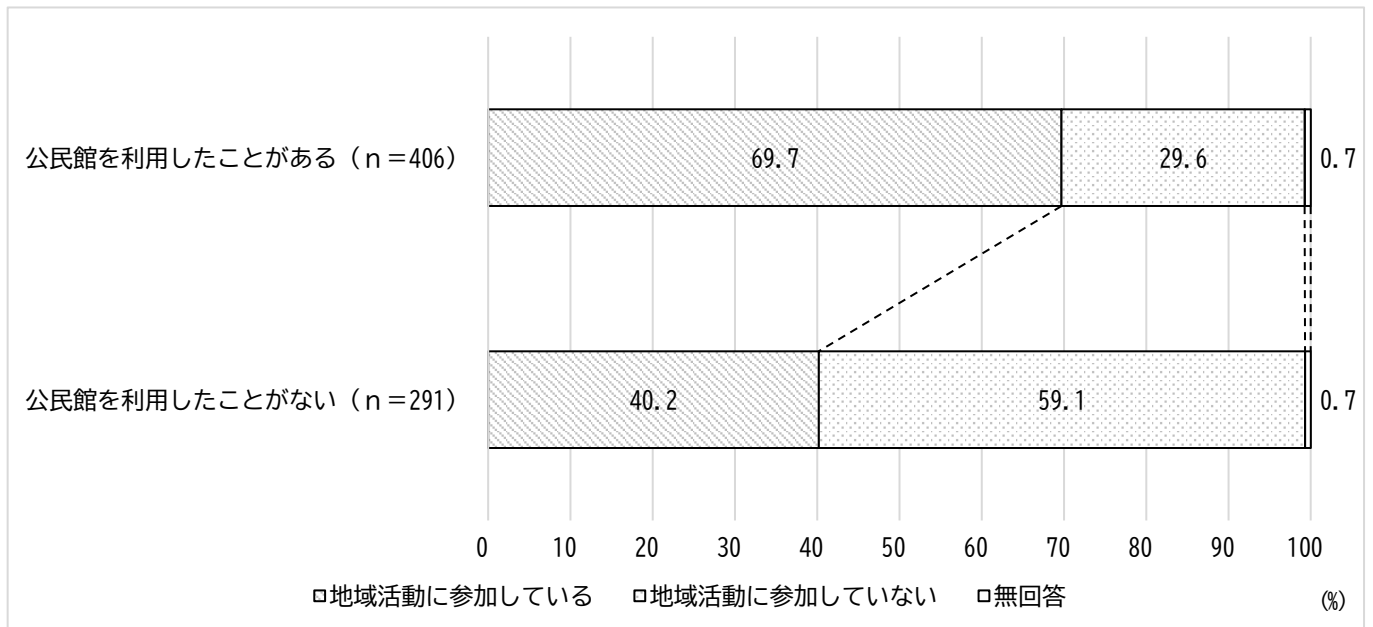
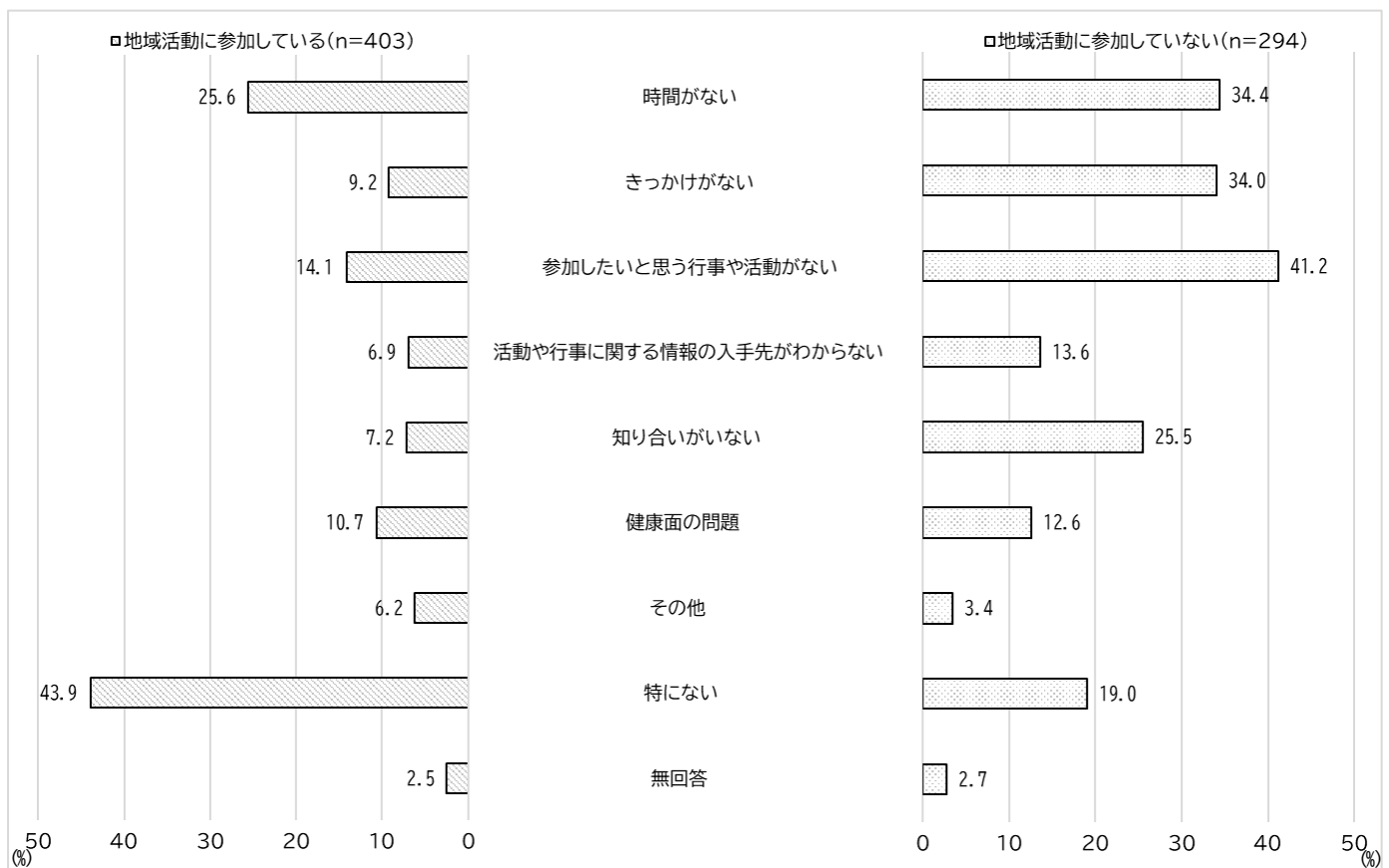


図 72 地域活動参加の有無と地域活動参加の困りごと

問 6 (3)「地域活動参加の有無」と問 6 (5)「地域活動参加の困りごと」について集計をした。「地域活動に参加している」と回答したなかでは、困りごととしては、「時間がない」が約 26%と最も多く、次いで「参加したいと思う行事や活動がない」約 14%、「健康面の問題」約 11%と高かった。

「地域活動に参加していない」と回答したなかでは、困りごととしては、「参加したいと思う行事や活動がない」が約 41%と最も高く、次いで「時間がない」「きっかけがない」が約 34%の順で高かった。また、「知り合いがいない」は約 26%以上あり、「地域活動に参加している」していると回答しているなかの「知り合いがいない」より約 18%高い。

地域活動参加の有無と地域活動参加の困りごと（複数回答可）



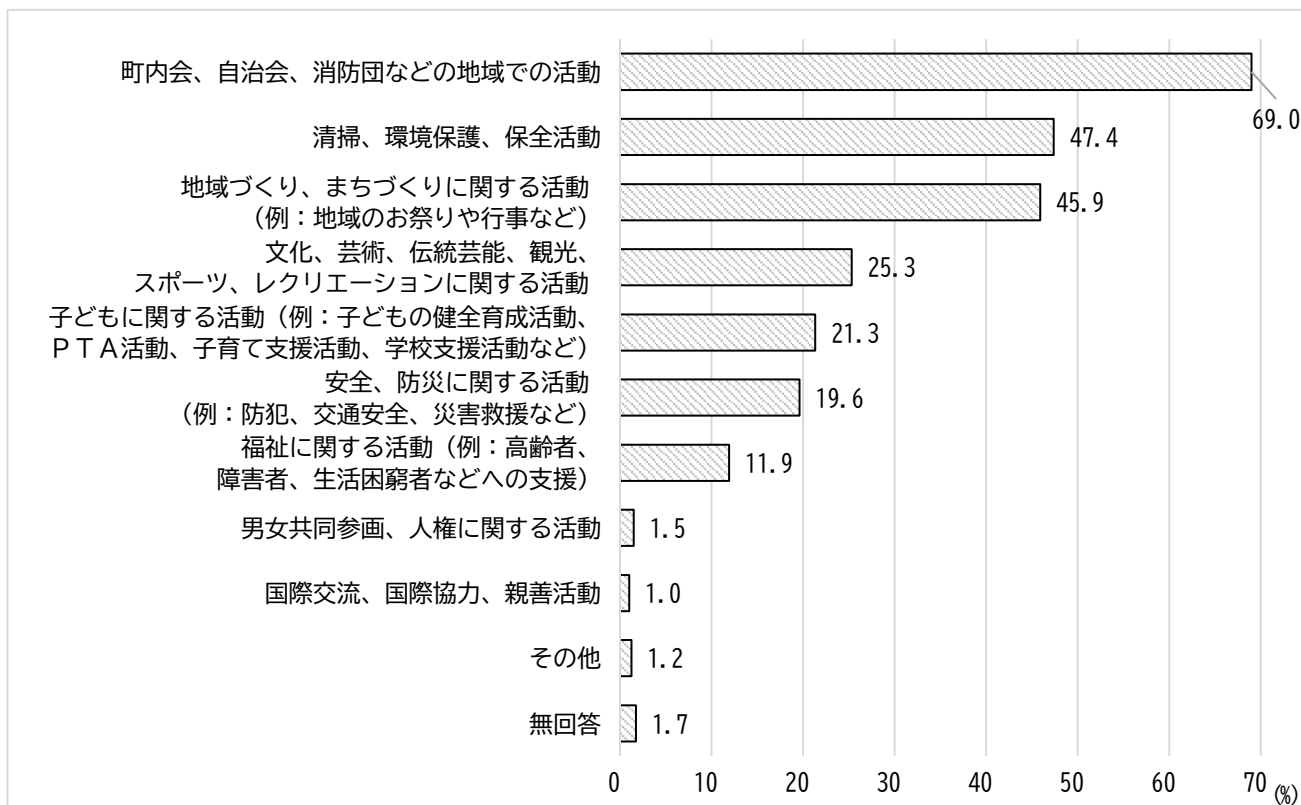
その他・・・○家族の理解が少ない ○参加者が高齢者となり、参加者が減った ○地元の役が多すぎる  
○若者の参加が少ない 他

問6 (4) あなたは、地域のどのような活動に参加していますか。

(問6 - (3) で「参加している」と答えた方におたずねします。)

図73 地域活動参加の内容 (n=403) (複数回答可)

「地域活動参加の内容」についての回答をまとめたグラフである。「町内会、自治会、消防団などの地域での活動」が約69%で最も高く、次いで、「清掃、環境保護、保全活動」約47%、「地域づくり、まちづくりに関する活動」約46%の順であった。



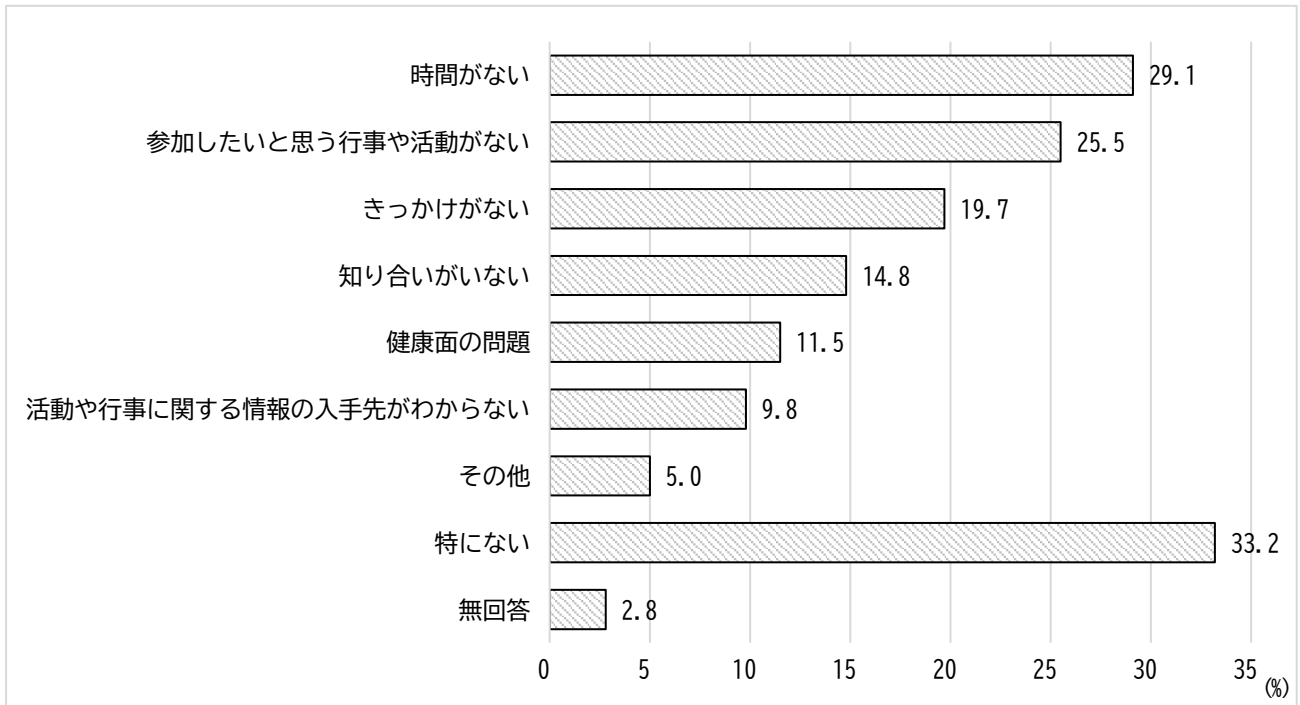
その他・・・○近所の方との話を通じて困っていることを助けるようにしている

○地域のサロンで月1回食事作り、かんたん運動 他

問6（5）あなたが地域活動に参加するにあたって、困ったことがありましたか。あてはまるものすべてを選んでください。  
 （全員の方におたずねします。）

図74 地域活動参加の困りごと（n=702）（複数回答可）

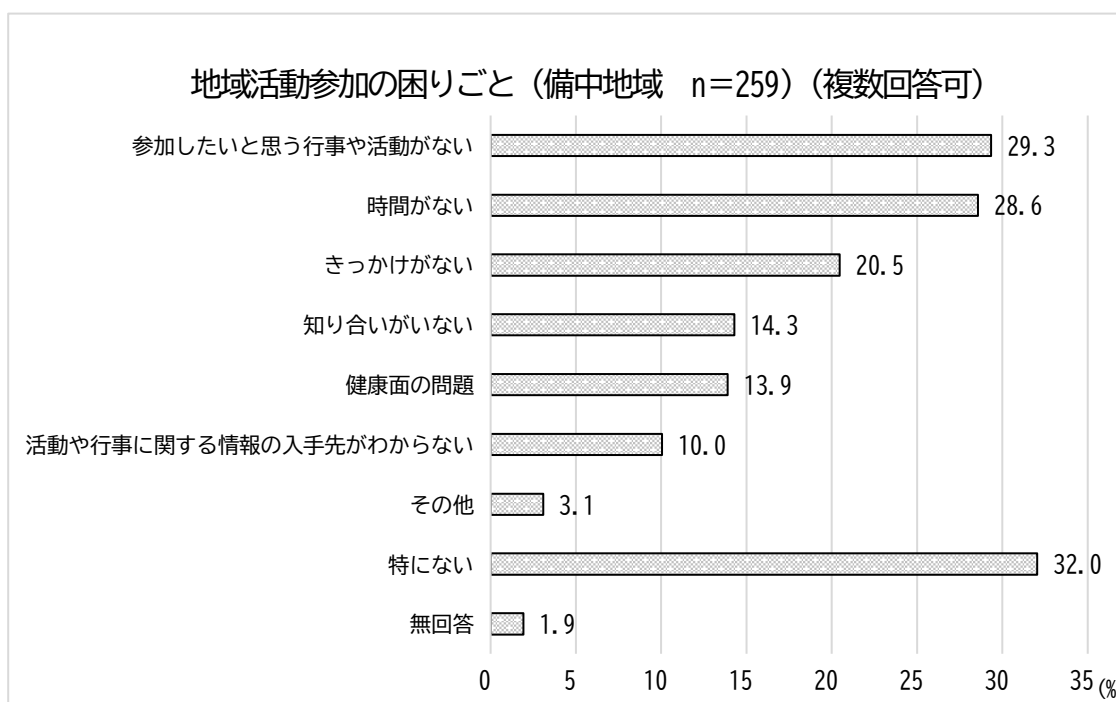
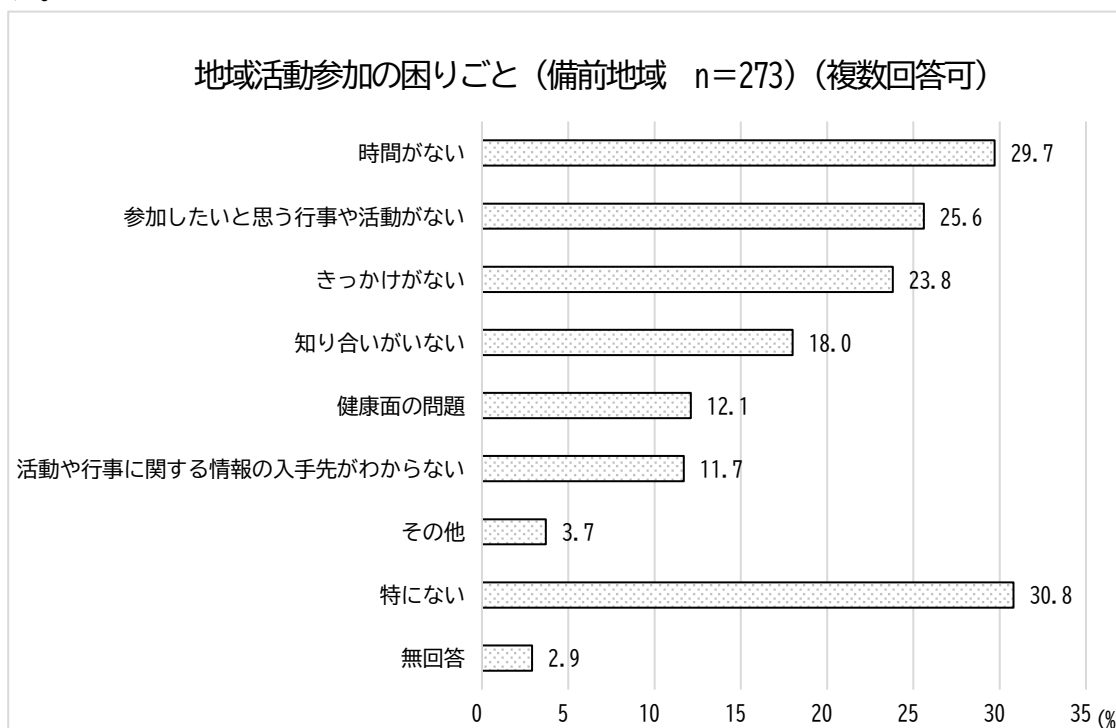
「地域活動参加の困りごと」についての回答をまとめたグラフである。困りごととしては、「時間がない」が約29%で最も高く、次いで、「参加したいと思う行事や活動がない」約26%、「きっかけがない」約20%と高かった。



その他・・・○家族の理解が少ない ○参加者が高齢者となり、参加者が減った  
 ○地元の役が多すぎる ○若者の参加が少ない 他

図 75 地域活動参加の困りごとと地域

問 6 (5)「地域活動参加の困りごと」についての回答を、地域別に集計した。※地域は P. 1 に掲載  
 備前地域は、困りごととしては、「時間がない」が約 30%と最も高く、次いで「参加したいと思う行事や活動がない」約 26%、「きっかけがない」約 24%と続く。  
 備中地域は、困りごととしては、「参加したいと思う行事や活動がない」が約 29%と最も高く、次いで「時間がない」約 29%、「きっかけがない」約 21%と続く。  
 美作地域は、困りごととしては、「時間がない」が約 29%と最も高く、次いで「参加したいと思う行事や活動がない」約 19%、「きっかけがない」約 11%と続く。  
 どの地域でも、「時間がない」「参加したいと思う行事や活動がない」「きっかけがない」が上位に入っていた。



### 地域活動参加の困りごと（美作地域 n=167）（複数回答可）

