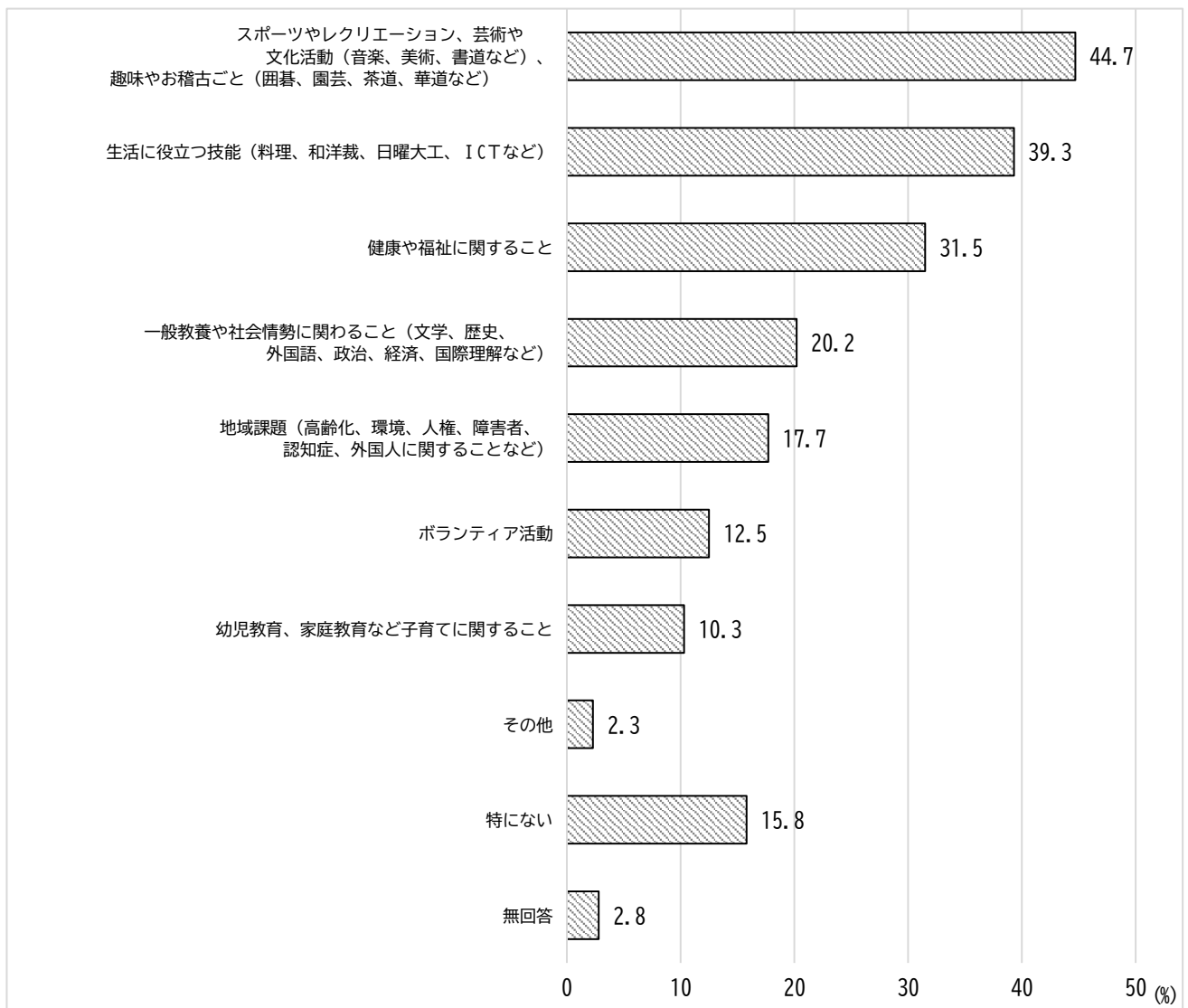


6 これからの学習について

問 7 (1) あなたが今後したいと思う学習は何ですか。あてはまるものすべてを選んでください。

図 76 今後したいと思う学習（複数回答可）

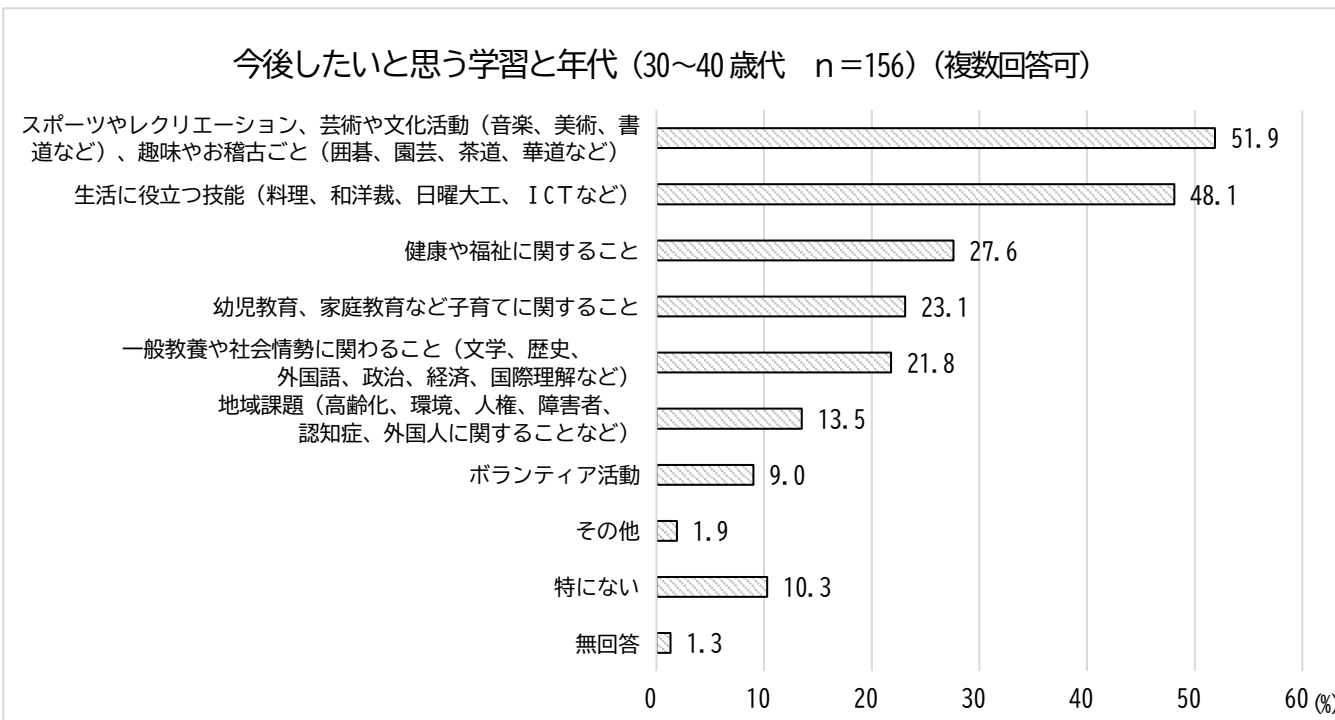
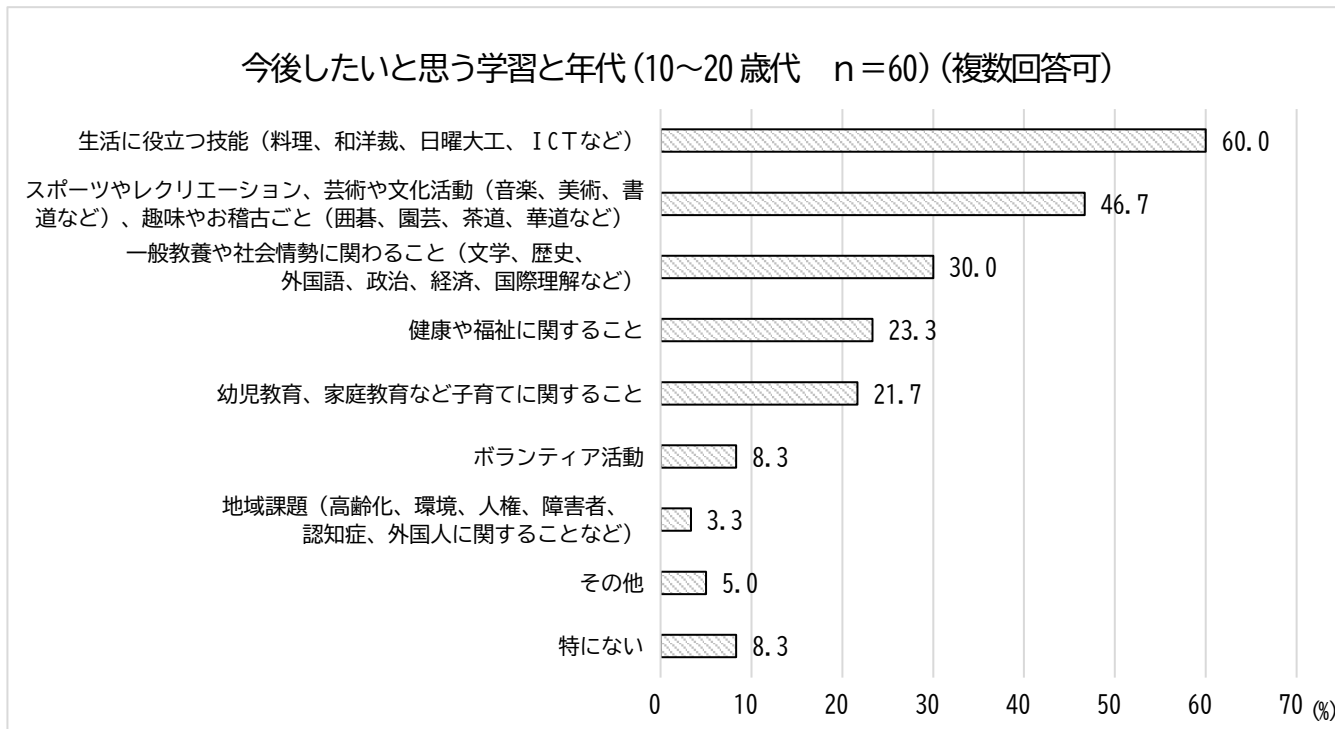
「今後したいと思う学習」についての回答をまとめたグラフである。「スポーツやレクリエーション、芸術や文化活動（音楽、美術、書道など）、趣味やお稽古ごと（囲碁、園芸、茶道、華道など）」が約45%と最も多く、次いで「生活に役立つ技能（料理、和洋裁、日曜大工、ICTなど）」約40%、「健康や福祉に関すること」約32%となっているが、「特にない」との回答が約16%と高くなっている。



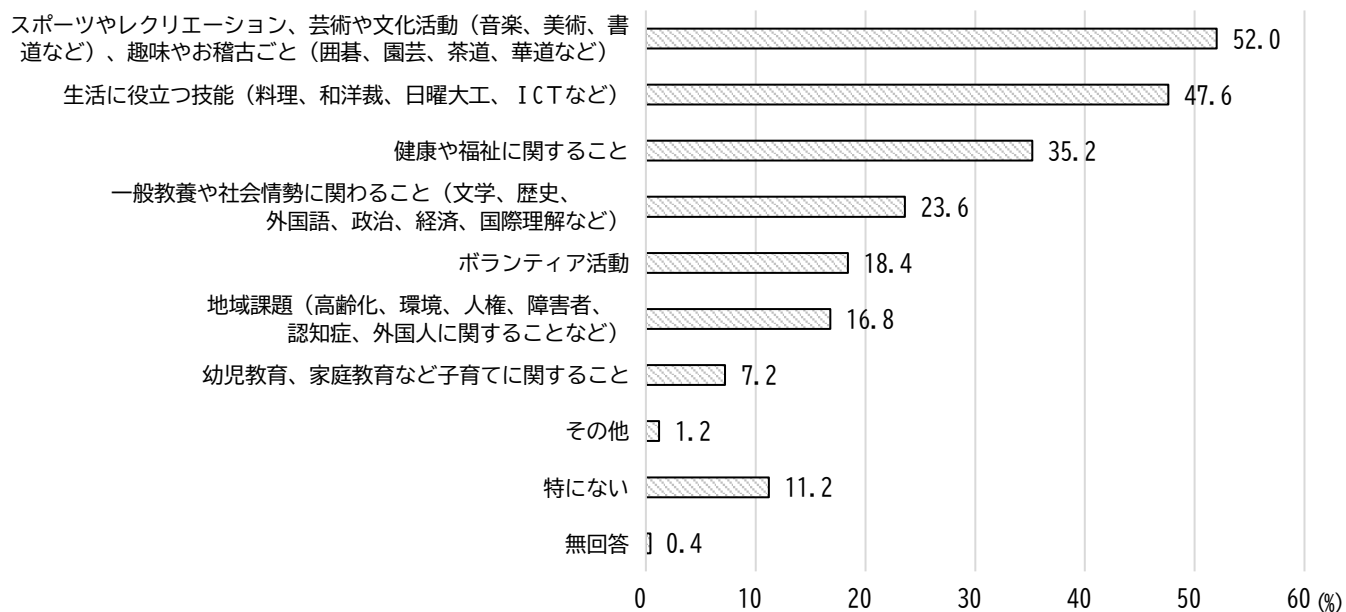
その他・・・○自然科学 ○スマートフォンの使い方 ○動物について
○学び直し（夜間中学校） 他

図 77 今後したいと思う学習と年代

問 7 (1)「今後したいと思う学習」についての回答を、年代別に集計した。70～80 歳以上の回答では、「健康や福祉」が約 32%で最も高く、「地域課題」が約 25%と他の年代よりも高かった。他の年代では、「スポーツやレクリエーション、芸術や文化活動（音楽、美術、書道など）、趣味やお稽古ごと（囲碁、園芸、茶道、華道など）」「生活に役立つ技能（料理、和洋裁、日曜大工、ICTなど）」が最も高いが、10～40 歳代では、「幼児教育、家庭教育など子育てに関すること」に約 22%以上の回答があった。



今後したいと思う学習と年代 (50~60 歳代 n=250) (複数回答可)



今後したいと思う学習と年代 (70~80 歳以上 n=236) (複数回答可)

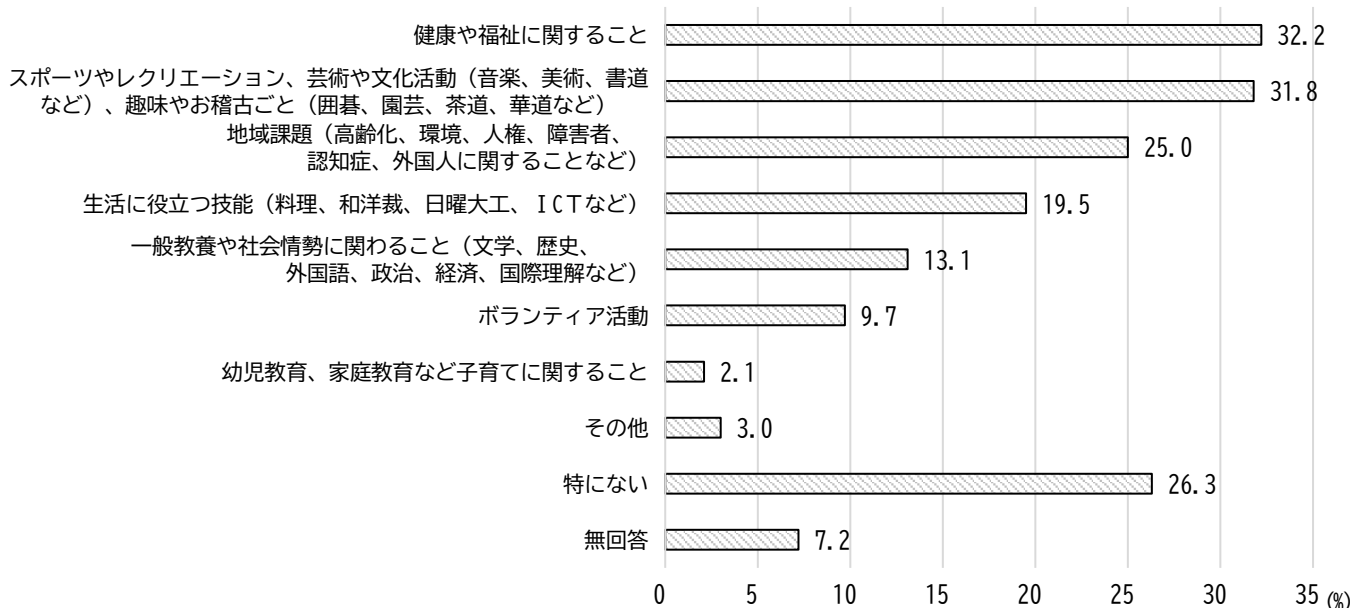


図 78 今後したいと思う学習と職業（複数回答可）

問7 (1)「今後したいと思う学習」についての回答を、職業別に集計した。ほとんどの職業で今後したいと思う学習の上位3項目は「スポーツやレクリエーション、芸術や文化活動（音楽、美術、書道など）、趣味やお稽古ごと（囲碁、園芸、茶道、華道など）」「生活に役立つ技能（料理、和洋裁、日曜大工、ICTなど）」「健康や福祉に関すること」であった。「無職」では、「特にない」が約29%と高かった。

	生活に役立つ技能	幼児教育、家庭教育など子育てに関すること	健康や福祉に関すること	ボランティア活動	一般教養や社会情勢に関わること	地域課題	スポーツ、芸術や文化活動、趣味やお稽古ごと	特にない	その他	無回答
自営業(n=54)	40.7	5.6	29.6	14.8	14.8	27.8	25.9	18.5	3.7	1.9
会社員、会社役員(n=189)	48.7	12.7	28.6	11.6	24.9	13.2	46.6	10.6	1.1	1.1
団体職員、公務員(n=62)	43.5	22.6	33.9	14.5	25.8	17.7	58.1	8.1	1.6	1.6
パート・アルバイト(n=93)	50.5	16.1	36.6	16.1	17.2	14.0	50.5	11.8	3.2	2.2
専業主婦・主夫(n=72)	30.6	5.6	37.5	12.5	9.7	15.3	52.8	11.1	1.4	6.9
学生、訓練生(n=22)	77.3	4.5	13.6	9.1	36.4	4.5	50.0	4.5	4.5	0.0
無職(n=165)	23.0	4.2	32.1	9.1	16.4	22.4	35.2	29.1	3.0	4.2
その他(n=40)	22.5	7.5	27.5	20.0	30.0	27.5	50.0	20.0	2.5	2.5

その他・・・○自然科学 ○スマートフォンの使い方 ○動物について
○学び直し（夜間中学校） 他

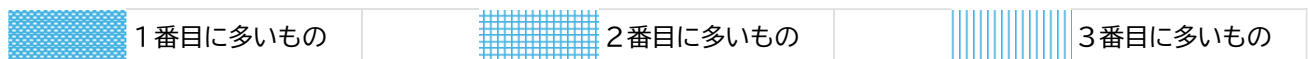
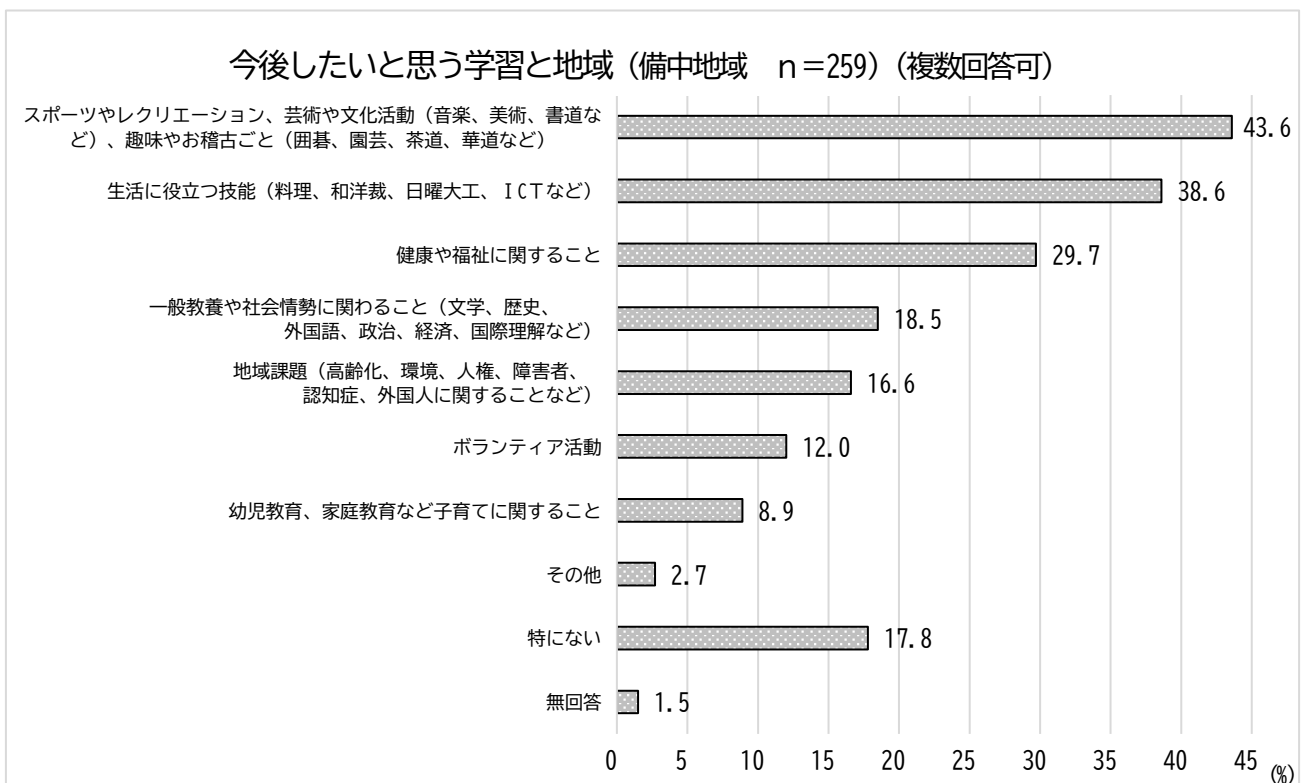
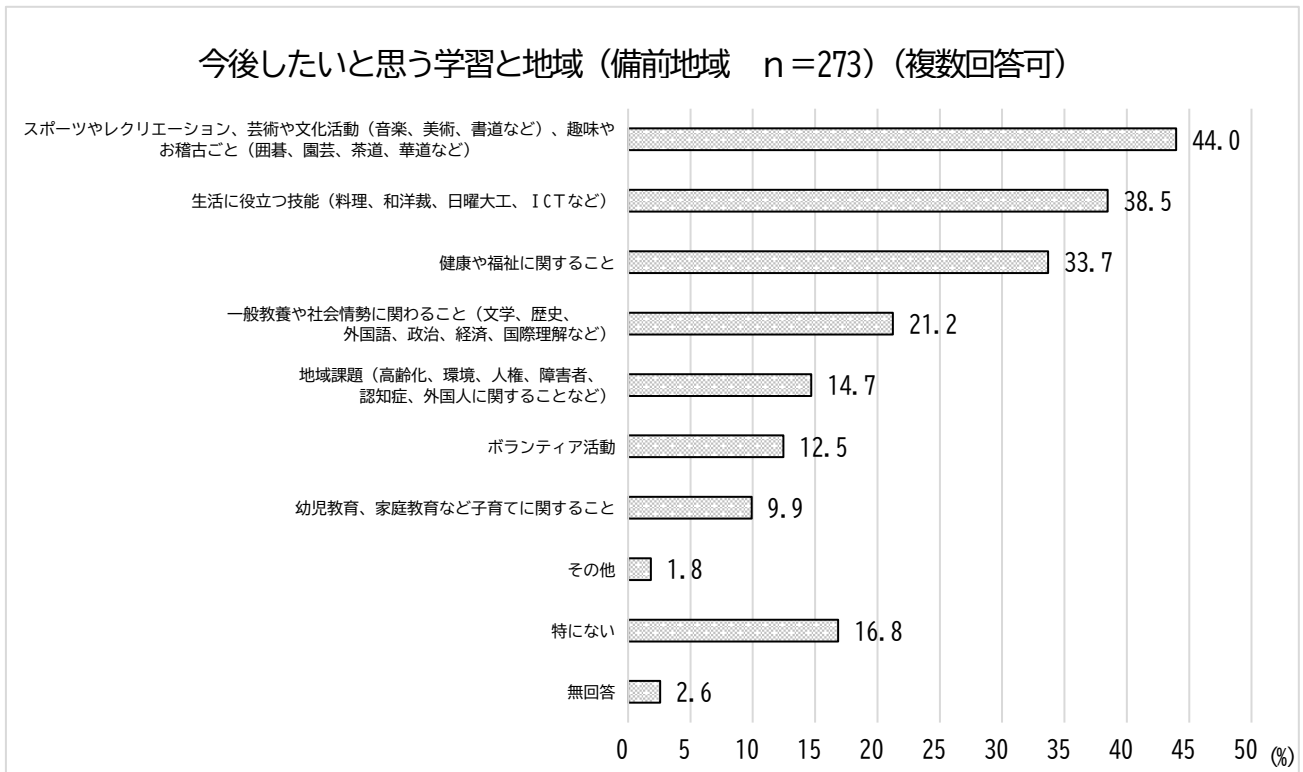
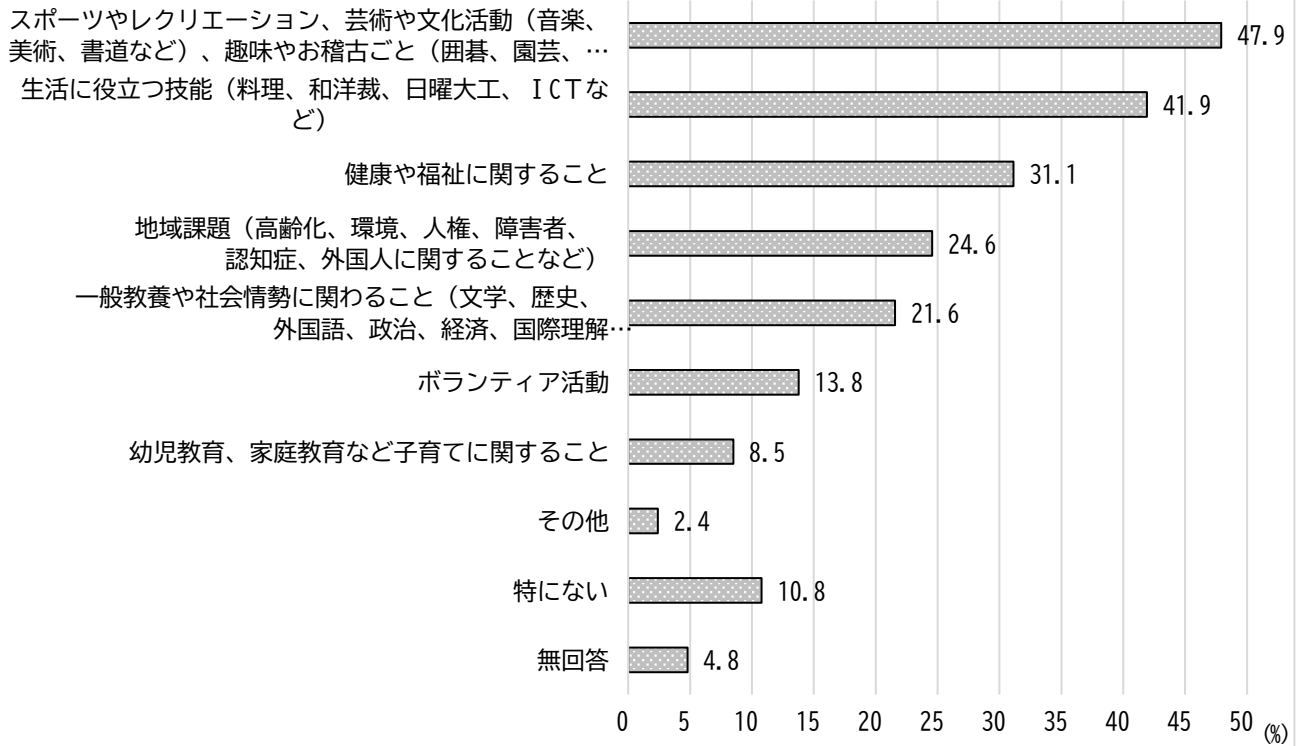


図 79 今後したいと思う学習と地域

問7 (1) 「今後したいと思う学習」についての回答を、地域別に集計した。※地域はP.1に掲載
どの地域でも今後したいと思う学習の上位3項目は「スポーツやレクリエーション、芸術や文化活動
(音楽、美術、書道など)、趣味やお稽古ごと(囲碁、園芸、茶道、華道など)」「生活に役立つ技能
(料理、和洋裁、日曜大工、ICTなど)」「健康や福祉に関すること」であった。どの地域も下位2
項目は「幼児教育、家庭教育など子育てに関すること」「ボランティア活動」であった。



今後したいと思う学習と地域 (美作地域 n=167) (複数回答可)



問7(2) これからあなたが学習を進めていくとしたら、どのような情報が欲しいと思いますか。
あなたが欲しいと思う情報であてはまるものすべてを選んでください。
(全員の方におたずねします。)

図80 学習を進める上で、欲しい情報 (n=702) (複数回答可)

「学習を進める上で、欲しい情報」についての回答をまとめたグラフである。「講座・講演の情報」「行事や催し者の情報」が約45%と最も高く、次いで「取得したい資格や免許の情報」約25%、「講師や指導者の情報」約18%となっている。「情報は必要ない」は約14%であった。

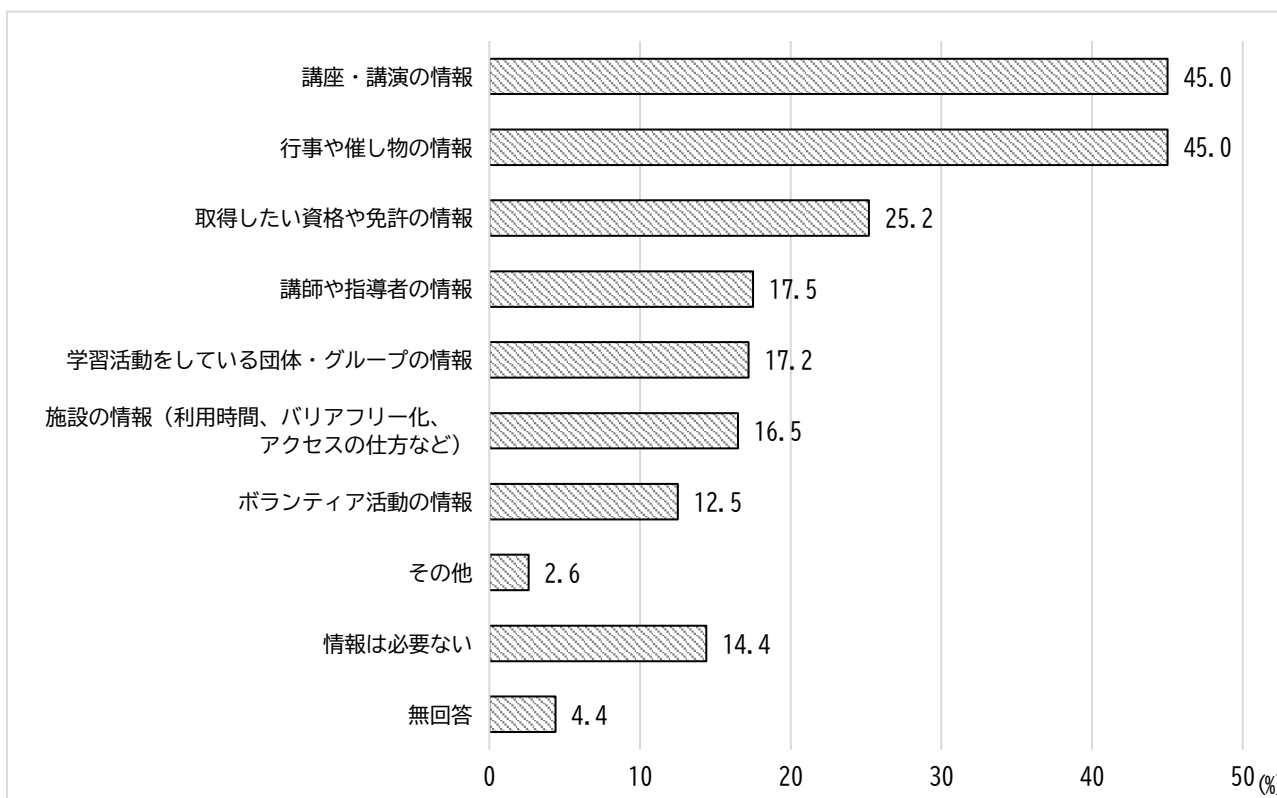
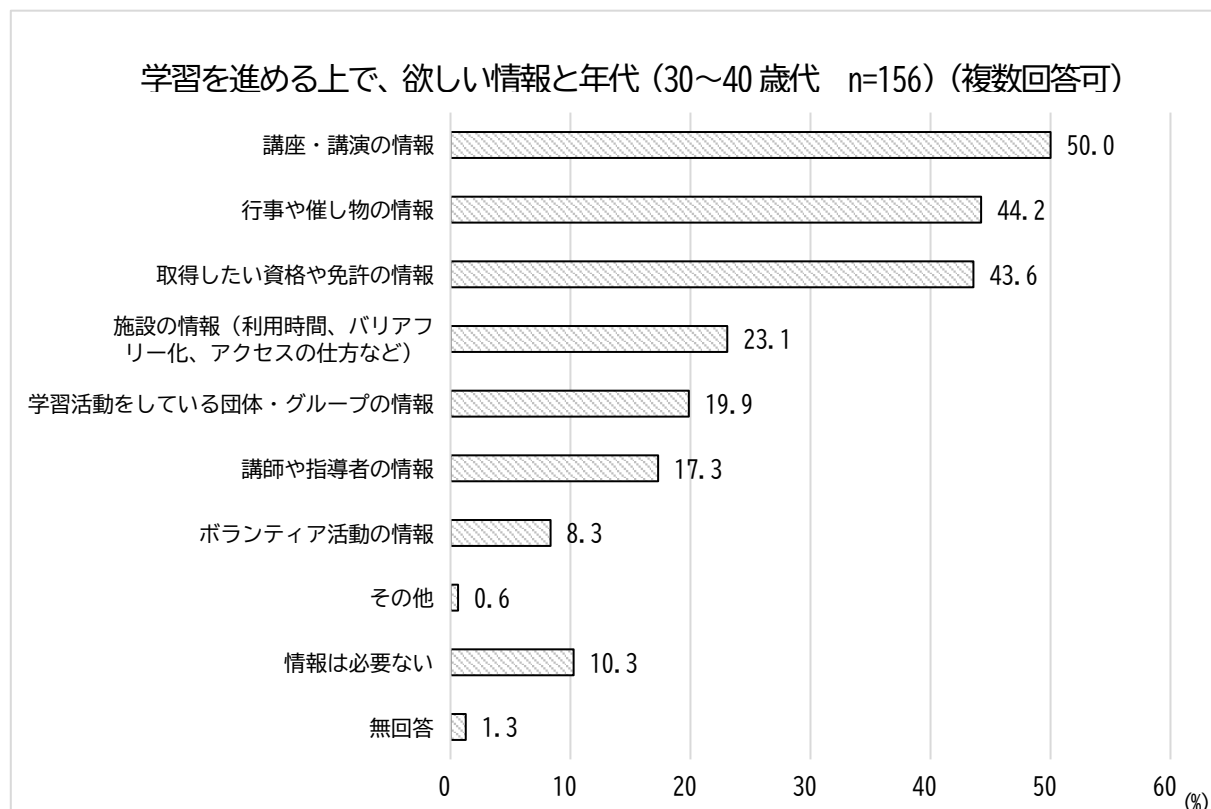
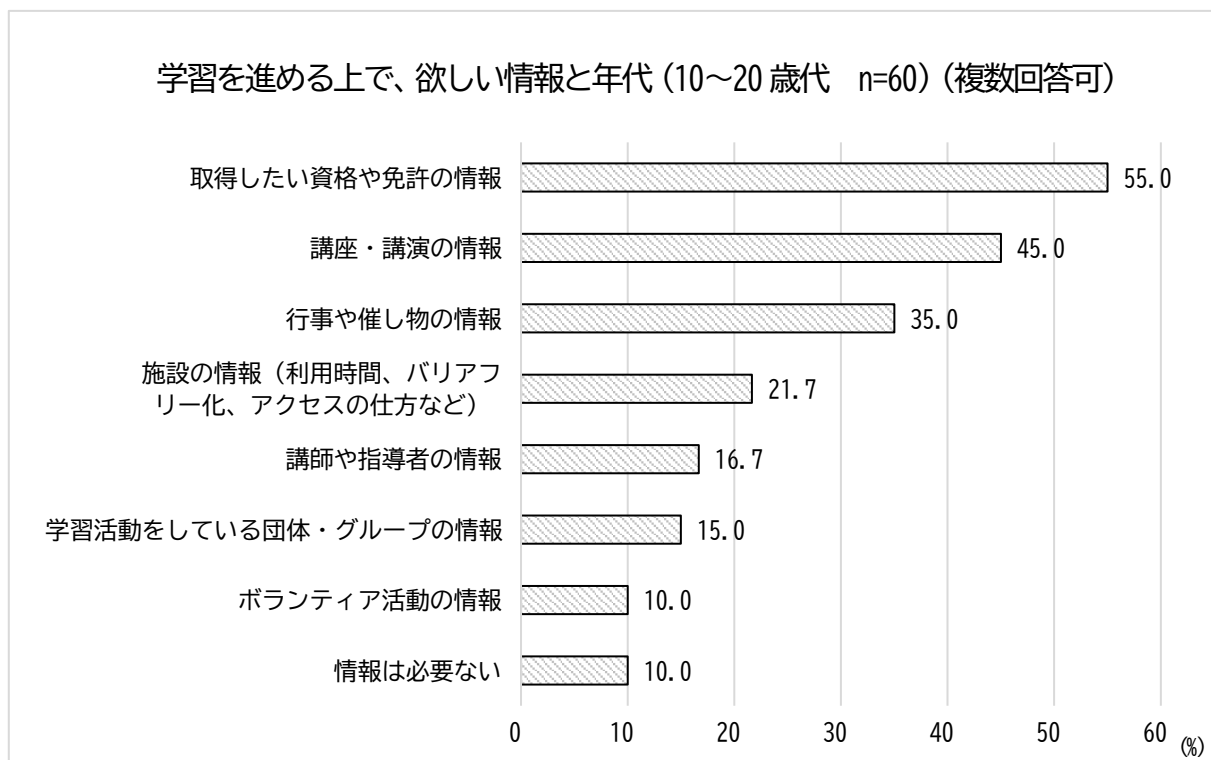
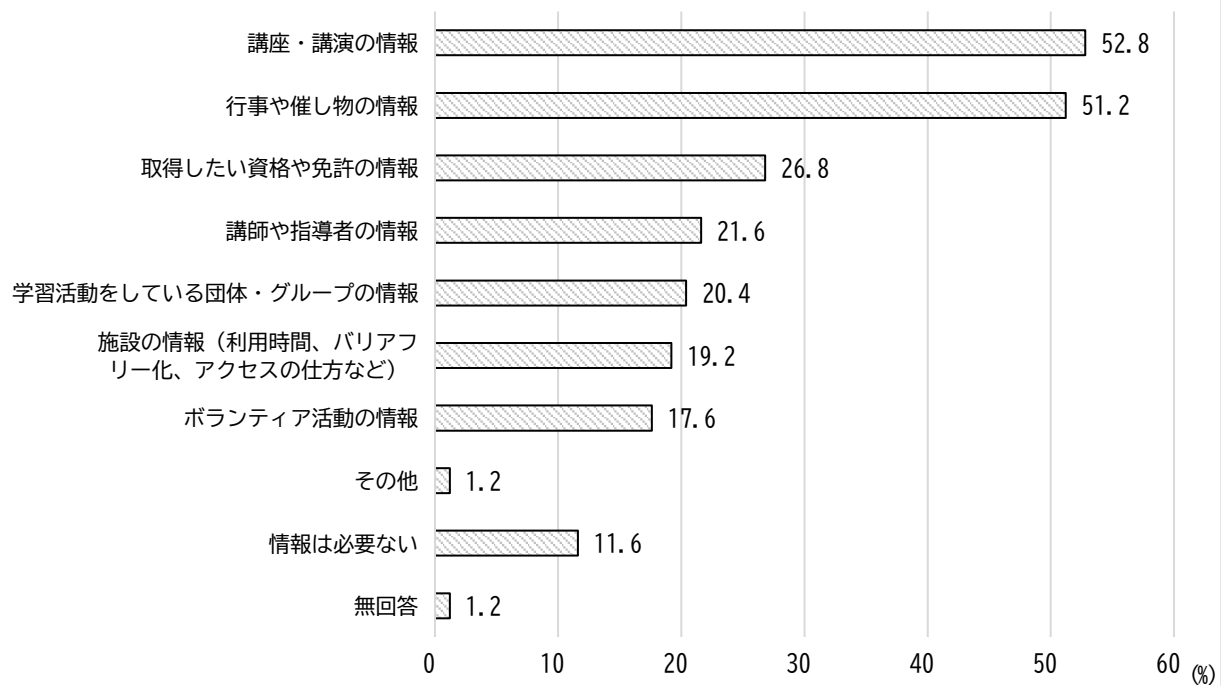


図 81 学習を進める上で、欲しい情報と年代

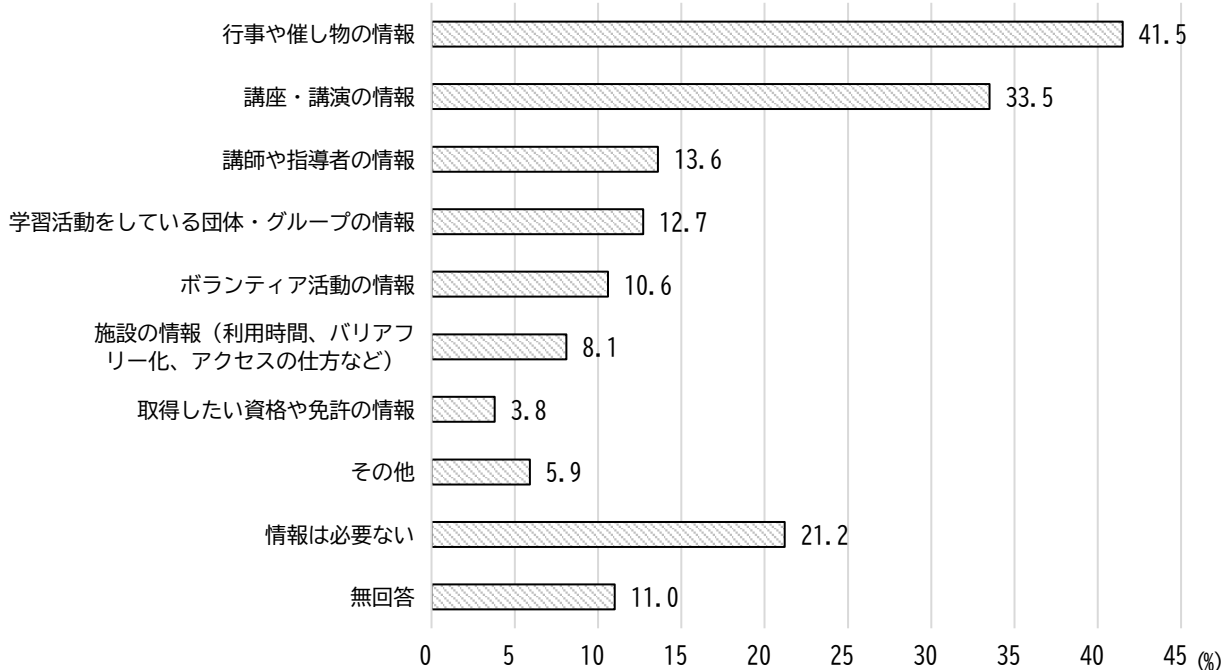
問 7 (2) 「学習を進める上で、欲しい情報」についての回答を、年代別に集計した。全年代で「講座・講演の情報」が 34%以上、「行事や催し物の情報」が 35%以上と高かった。「取得したい資格や免許の情報」については、10～60 歳代の回答割合が高く 27%以上であったが、70～80 歳以上は約 4%とかなり低かった。また、70～80 歳以上は、「情報は必要ない」が約 21%と他の年代より高かった。



学習を進める上で、欲しい情報と年代 (50~60歳代 n=250) (複数回答可)



学習を進める上で、欲しい情報と年代 (70~80歳以上 n=236) (複数回答可)



問7 (3) あなたは今後どういう場所や形態で学習をしたいと思いますか。あてはまるものすべてを選んでください。
(全員の方におたずねします。)

図 82 今後学習をしたい場所・形態 (複数回答可)

「今後学習をしたい場所・形態」についての回答をまとめたグラフである。「公民館や生涯学習センターなどの公的な機関における講座等」が約36%と最も高く、次いで「インターネット、オンライン講座、情報端末、書籍など」約33%、「図書館、博物館、美術館」約23%の順であった。また、「同好会、サークル、自主的に行っている集まり等での活動」「書籍など」「ボランティア活動などの地域での活動を通しての学習」「カルチャーセンターやスポーツクラブ」は、15%以上であった。

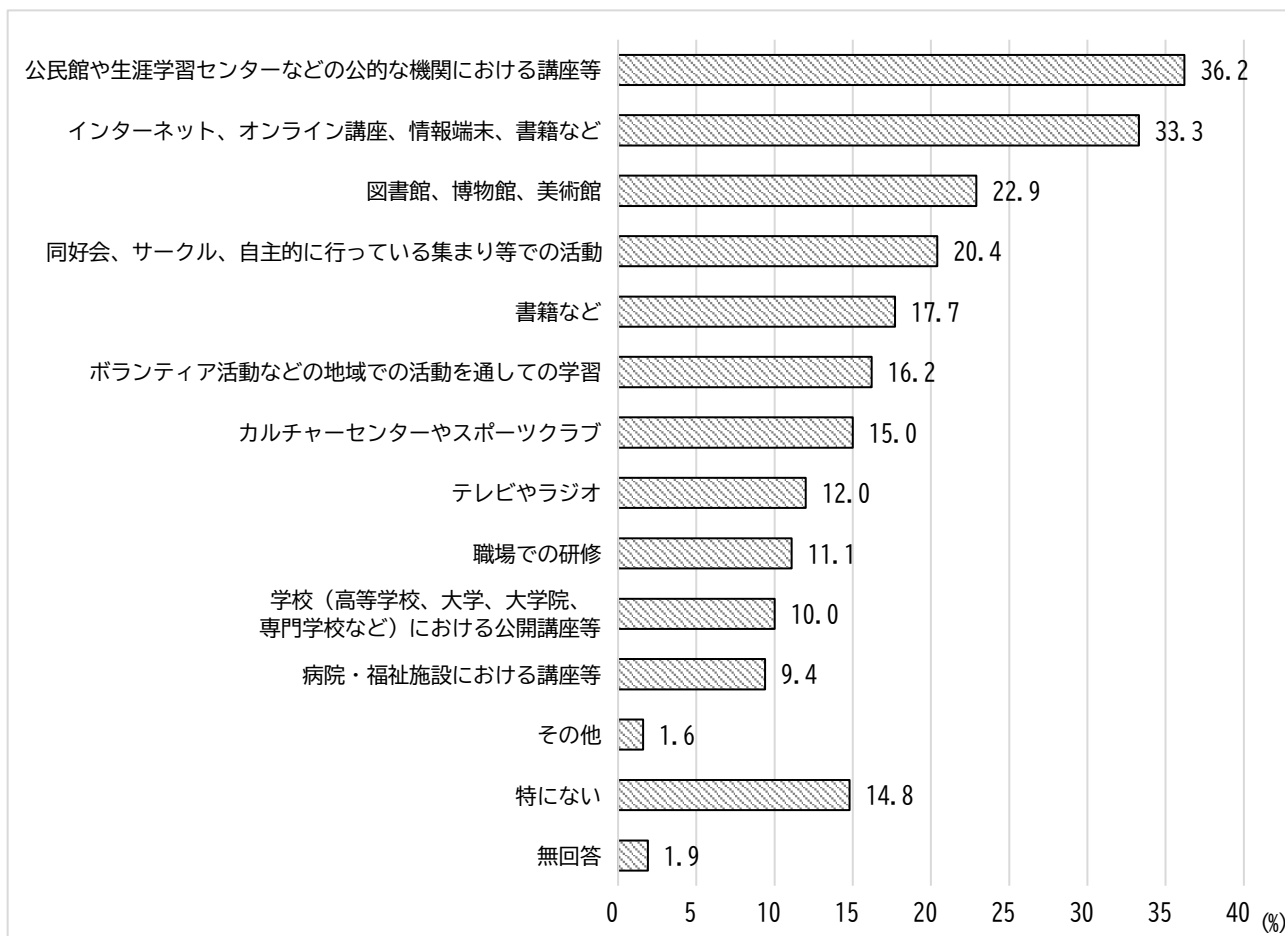
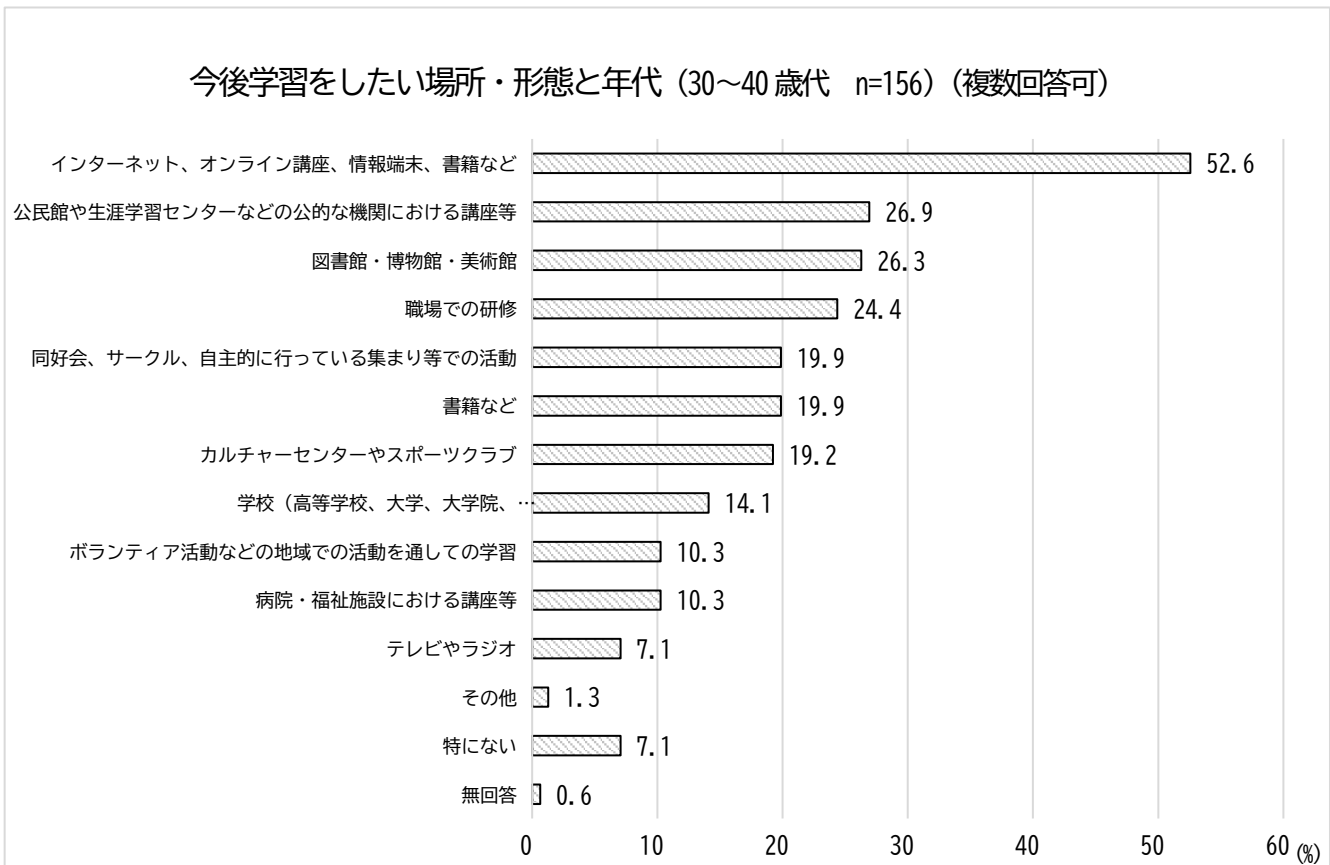
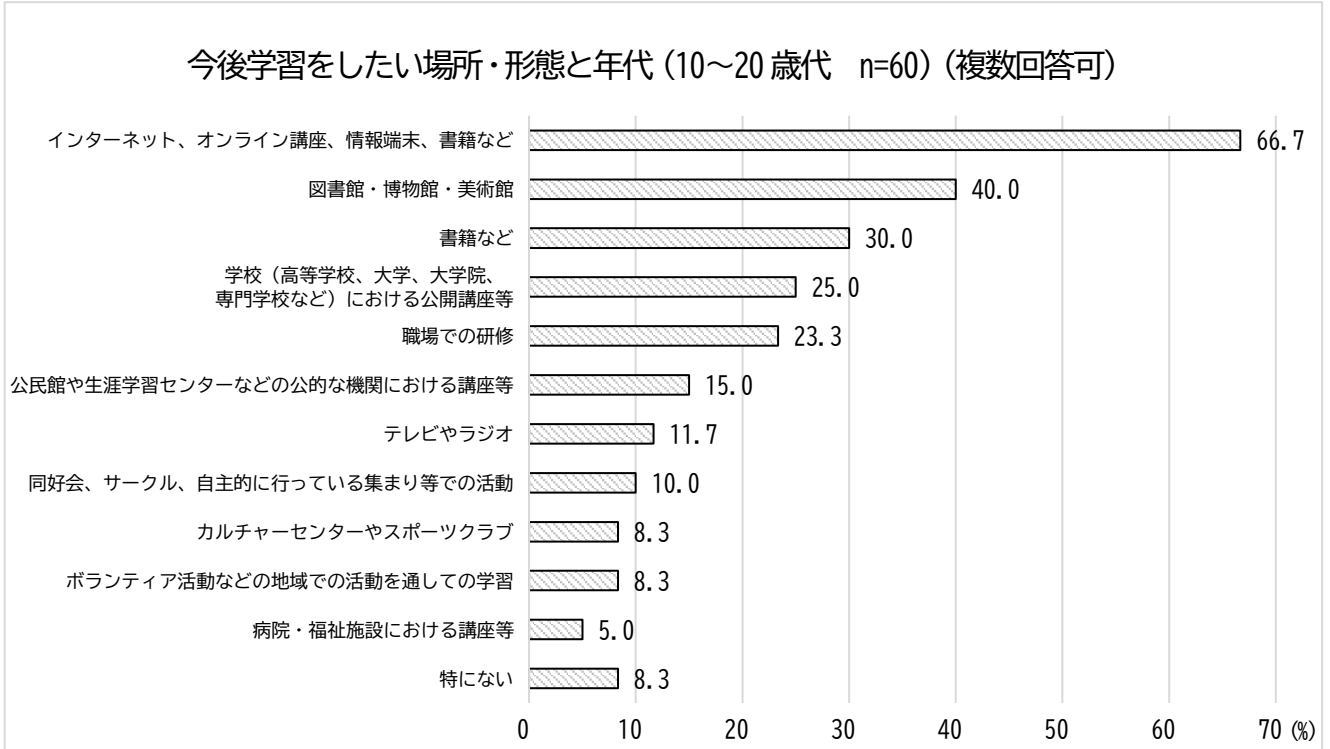
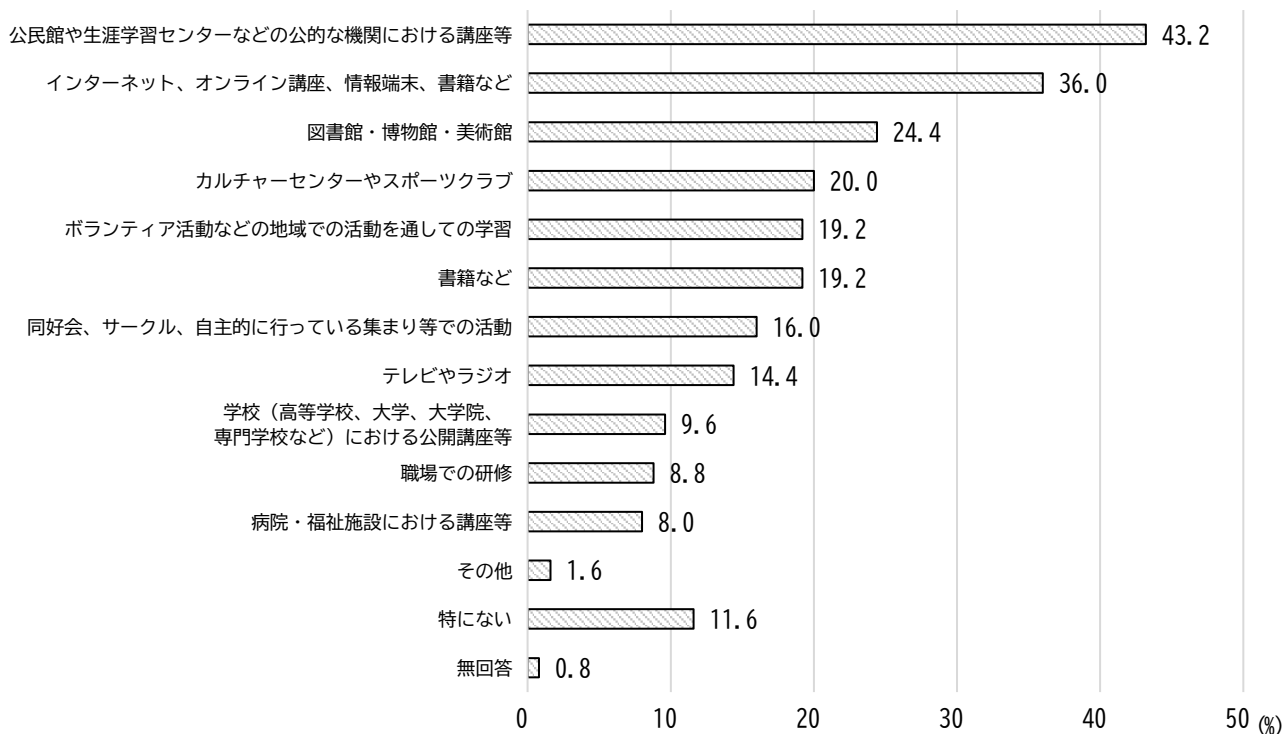


図 83 今後学習をしたい場所・形態と年代

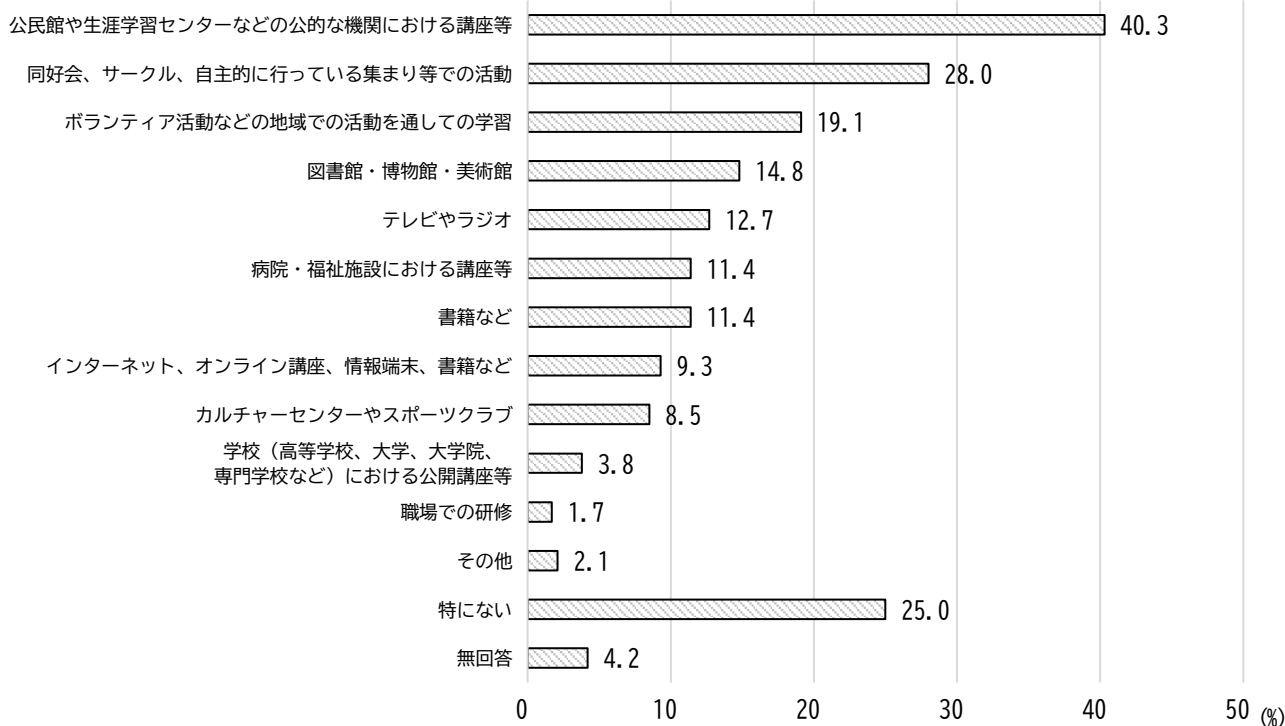
問7 (3)「今後学習をしたい場所・形態」についての回答を、年代別に集計した。「インターネット、オンライン講座、情報端末」が、10～40歳代では最も高く、50～60歳代でも約36%となっているが70～80歳以上では、約9%と低い。一方で、70～80歳以上は、「同好会、サークル、自主的に行っている集まり等での活動」が約28%と、どの年代よりも高い。また、「公民館や生涯学習センターなどの公的な機関における講座等」は、50～60歳代は約43%、70～80歳以上は約40%と高かった。



今後学習をしたい場所・形態と年代 (50～60歳代 n=250) (複数回答可)



今後学習をしたい場所・形態と年代 (70～80歳以上 n=236) (複数回答可)



問7(4) あなたは岡山県生涯学習センターを知っていますか。あてはまる方を選んでください。
(全員の方におたずねします。)

図84 岡山県生涯学習センターを知っているか (n=702)

「岡山県生涯学習センターを知っているか」についての回答をまとめたグラフである。「知っている」と回答したのは約33%、「知らない」と回答したのは約66%という結果であった。

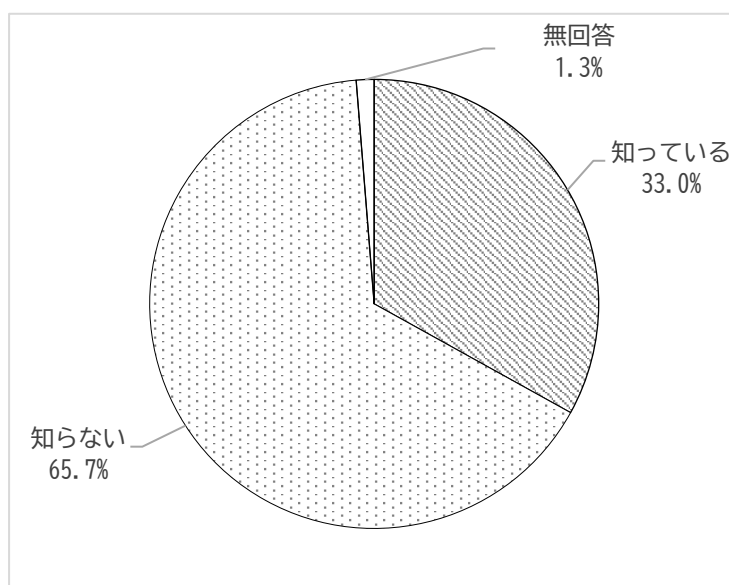
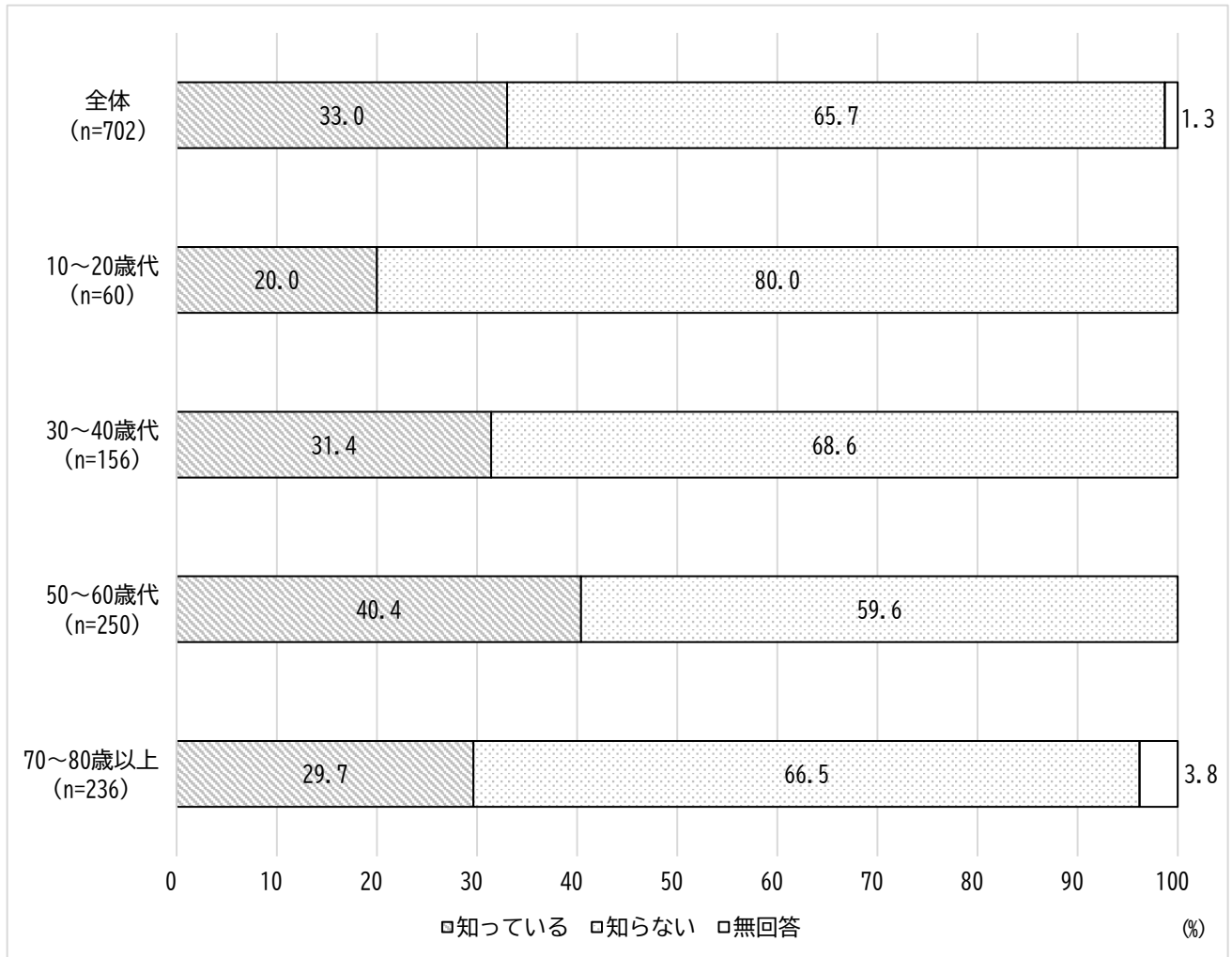


図 85 岡山県生涯学習センターの認知度と年代

問7 (4)「岡山県生涯学習センターを知っているか」についての回答を、年代別に集計をした。「岡山県生涯学習センターを知っている」と回答したのは、50～60歳代が約40%と最も高く、次いで30～40歳代が約31%、70～80歳以上が約30%となっているが、10～20歳代は「知らない」の回答が約80%となっている。

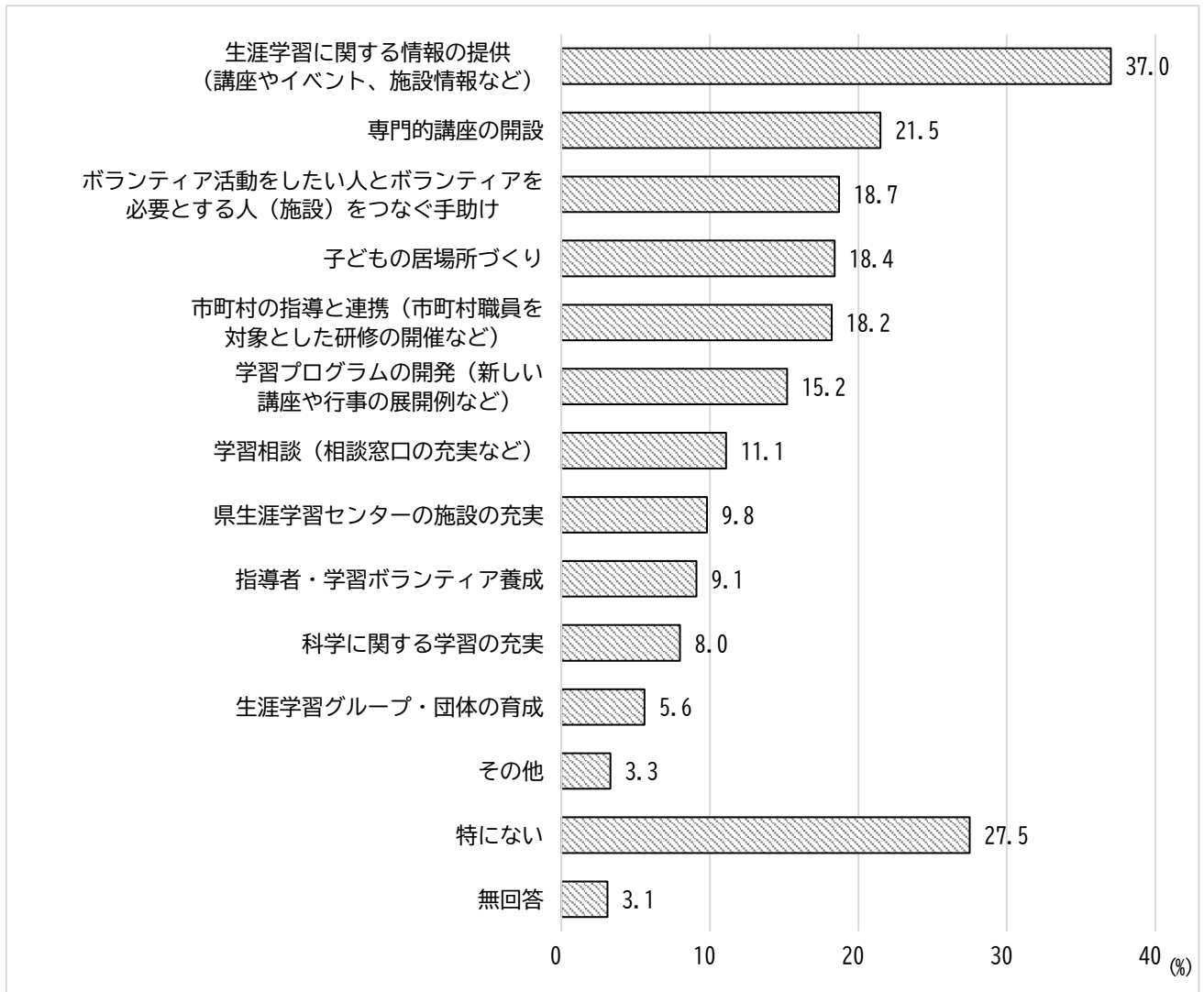
岡山県生涯学習センターを知っているか



問7 (5) あなたは本県の生涯学習を進めていくために、県の中心的な役割を担う施設として岡山県生涯学習センターにどんなことを期待しますか。
 あてはまるものすべてを選んでください。
 (全員の方におたずねします。)

図 86 岡山県生涯学習センターに期待すること (n=702) (複数回答可)

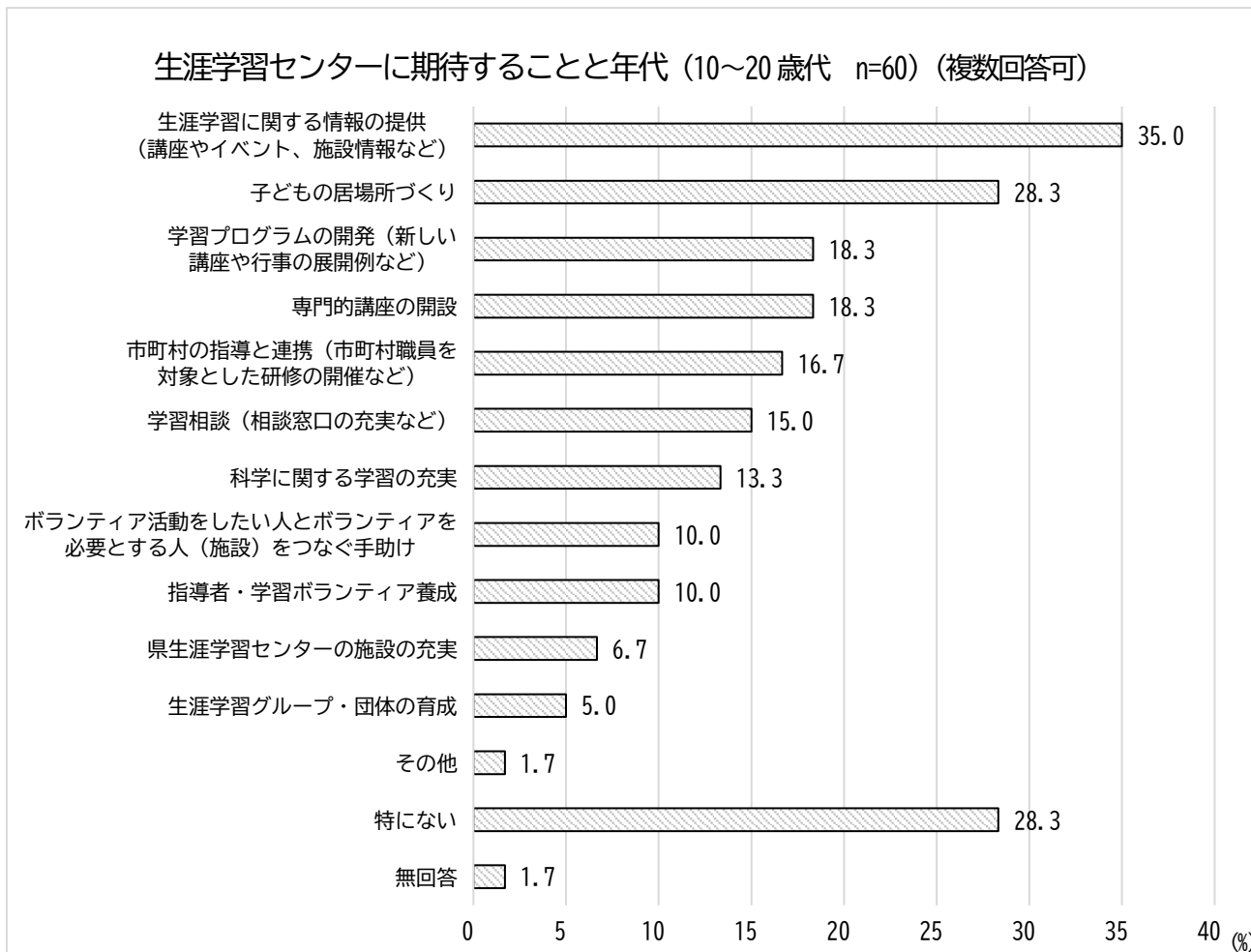
「岡山県生涯学習センターに期待すること」についての回答をまとめたグラフである。「生涯学習に関する情報の提供(講座やイベント、施設情報など)」が約 37%と最も高く、次いで「専門的講座の開設」約 22%、「ボランティア活動をしたい人とボランティアを必要とする人(施設)をつなぐ手助け」約 19%と続く。「特にない」の回答が約 28%と高くなっている。



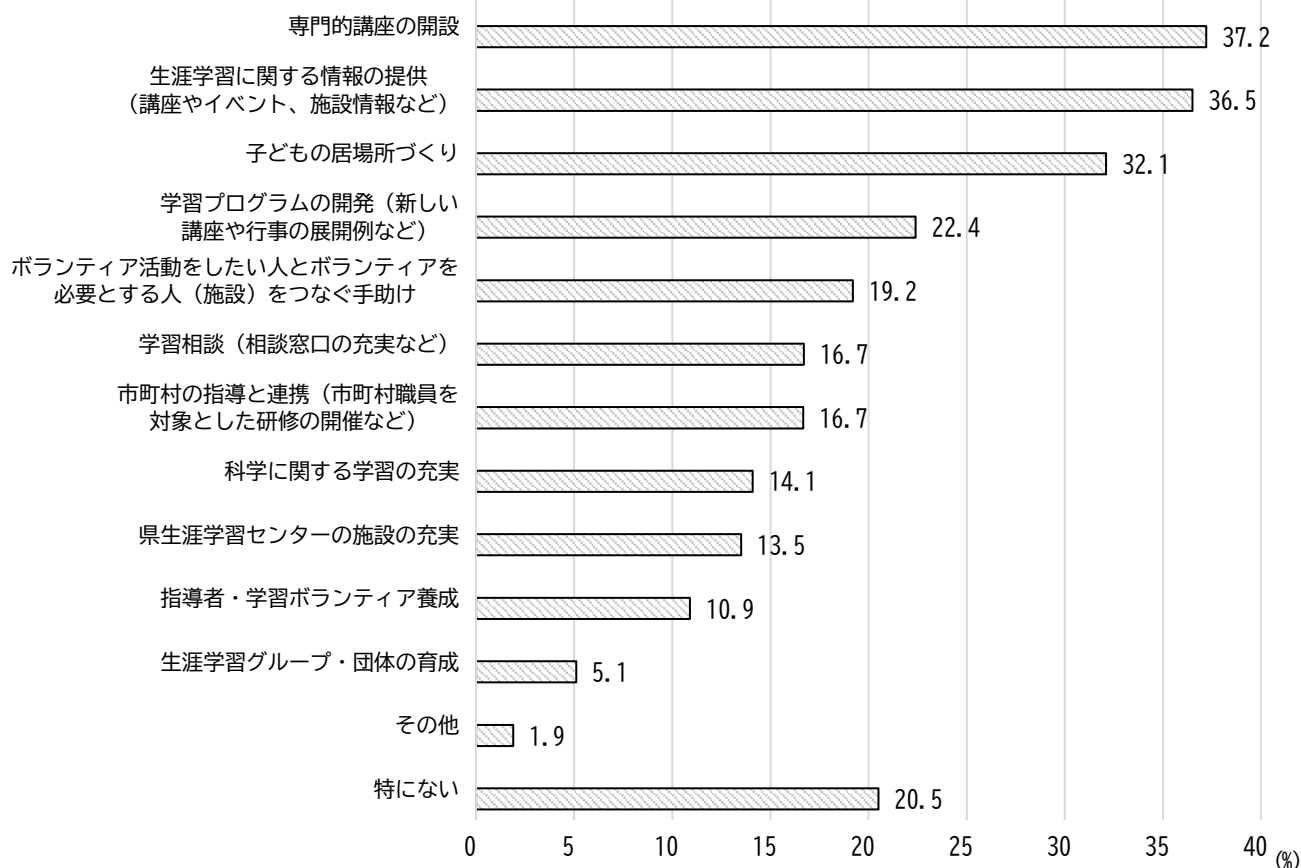
その他・・・○県北会場での出前講座 ○困っている方への手助け
 ○センターに近い人が行きやすく、遠い人は行きにくい 他

図 87 岡山県生涯学習センターに期待することと年代

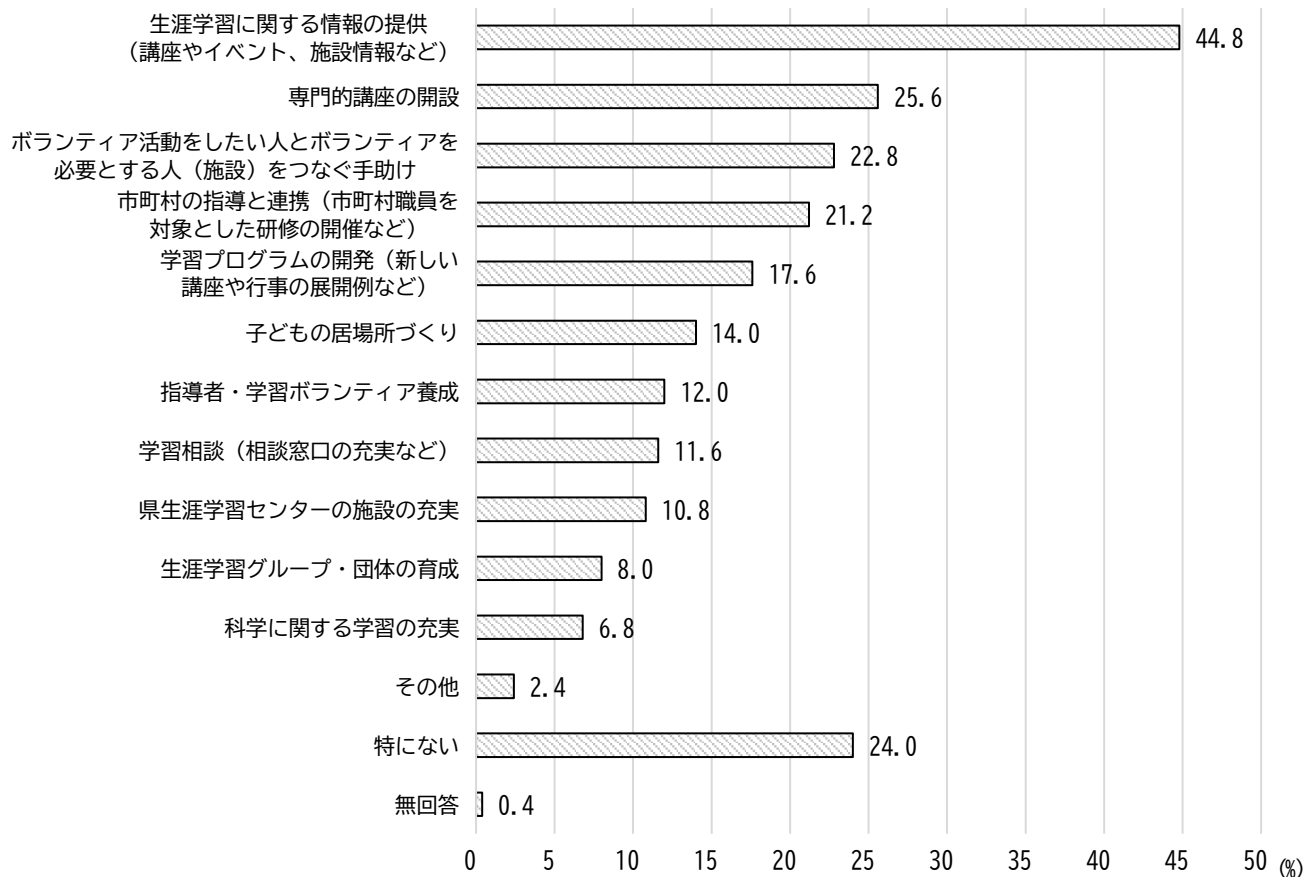
問 7 (5) 「岡山県生涯学習センターに期待すること」についての回答を、年代別に集計した。どの年代でも「生涯学習に関する情報の提供（講座やイベント、施設情報など）」の回答が30%以上と高かった。10～20歳代では、「子どもの居場所づくり」が約29%で、30～60歳代では、「専門的講座の開設」が26%以上で上位に入っていた。



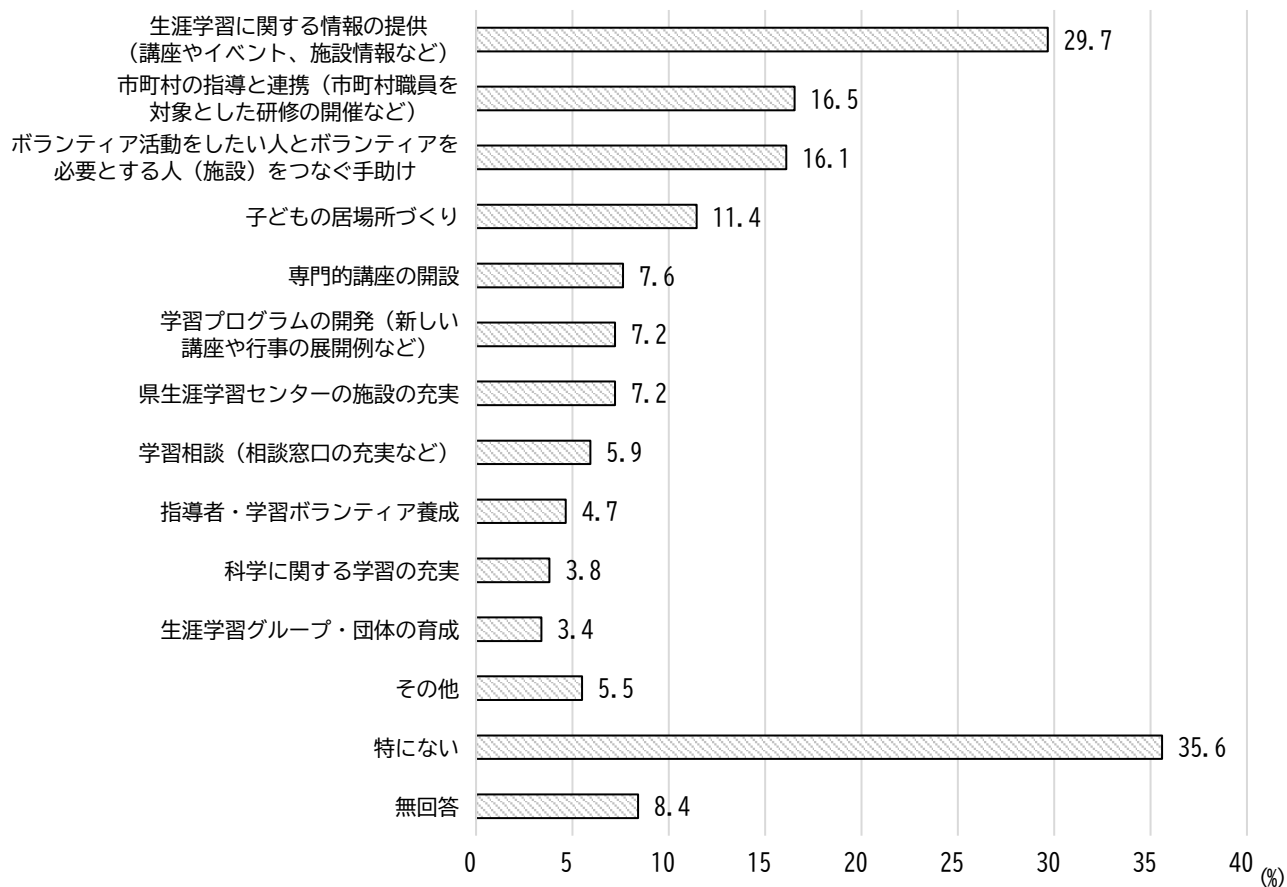
生涯学習センターに期待することと年代 (30~40歳代 n=156) (複数回答可)



生涯学習センターに期待することと年代 (50~60歳代 n=250) (複数回答可)



生涯学習センターに期待することと年代（70～80歳以上 n=236）（複数回答可）



問7 (6) 岡山県生涯学習センターが行っている研修やイベントに参加したことがあるものがありますか。あてはまるものすべてを選んでください。
(全員の方におたずねします。)

図 88 岡山県生涯学習センターの研修やイベントに参加したものがあるか (n=702)

「岡山県生涯学習センター研修やイベントに参加したものがあるか」について回答をまとめたグラフである。「参加したものがあるか」約13%、「参加したものがあるか」約79%であった。

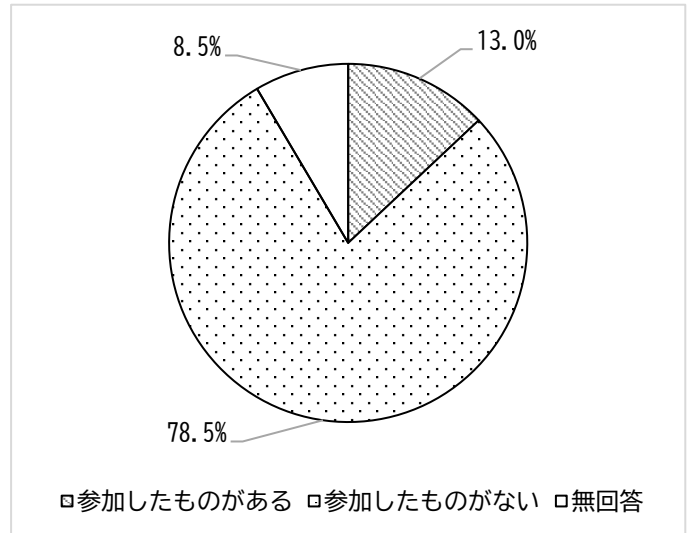
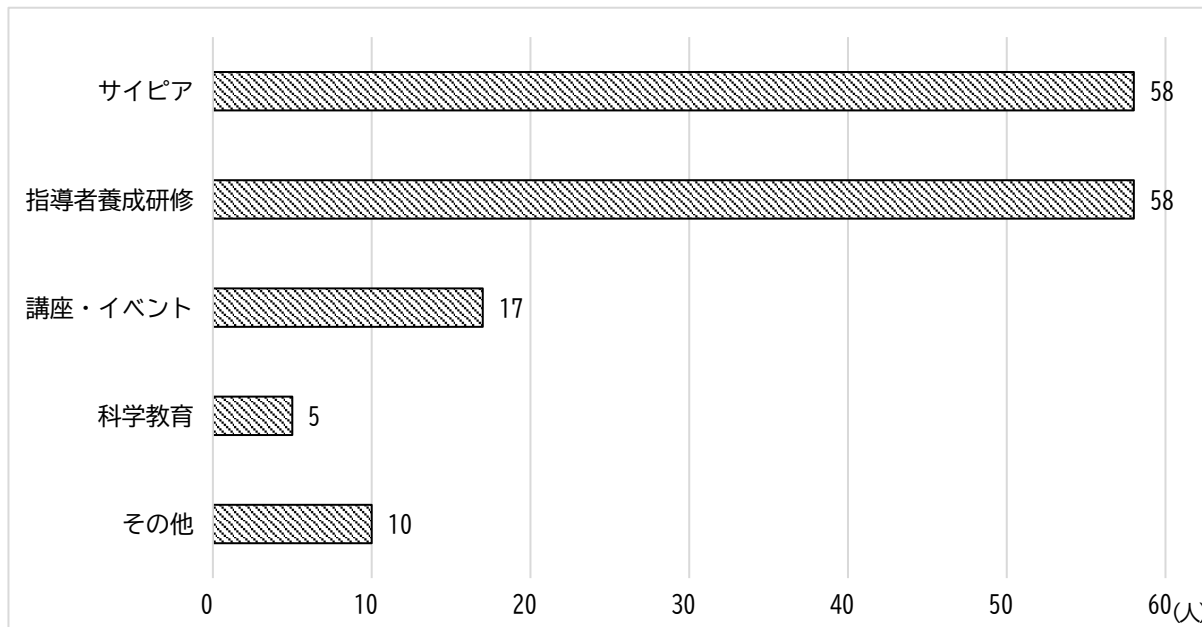


図 89 「参加したものがあある」の内訳（複数回答可）

図 90 は、図 89 「岡山県生涯学習センター研修やイベントに参加したものがああるか」で「参加したものがあある」と回答されたものをまとめたグラフである。「サイピア」「指導者養成研修」が58人と最も多く、次いで「講座・イベント」が17人であった。

岡山県生涯学習センターの研修やイベントへの参加人数



※回答項目の研修やイベントを下記のようにまとめて表している

サイピア・・・人と科学の未来館サイピア プラネタリウム
人と科学の未来館サイピア 科学イベント

指導者養成研修・・・生涯学習・社会教育関係職員研修講座 初任者研修
ファシリテーション・コーディネーション スキルアップ講座
主体的に参画する住民を育てる事業づくり
若者発！まちプロ
高校生×地域 ー思いをカタチにするお手伝いをしますー
地域と学校の連携・協働へ向けた研修会ー基礎・発展ー
(旧 地域学校協働活動推進員等レベルアップ講座)
就学前の非認知能力育成のための人材養成研修会
家庭教育支援者スキルアップ講座～すこやか家庭教育相談員養成講座～
岡山県公民館連合会 研修会

講座・イベント・・・生涯学習大学 主催講座「きつず☆ユニバ」
生涯学習大学 連携講座
生涯学習大学 生涯学習の集い
ぱるボランティア・企画Lab
日ようび子ども大学 in 京山祭
科学キッズフェスティバル in 京山祭
学びingぱる教室

科学教育・・・「宇宙の学校」指導者セミナー
岡山県「宇宙の学校」
コスミックカレッジ